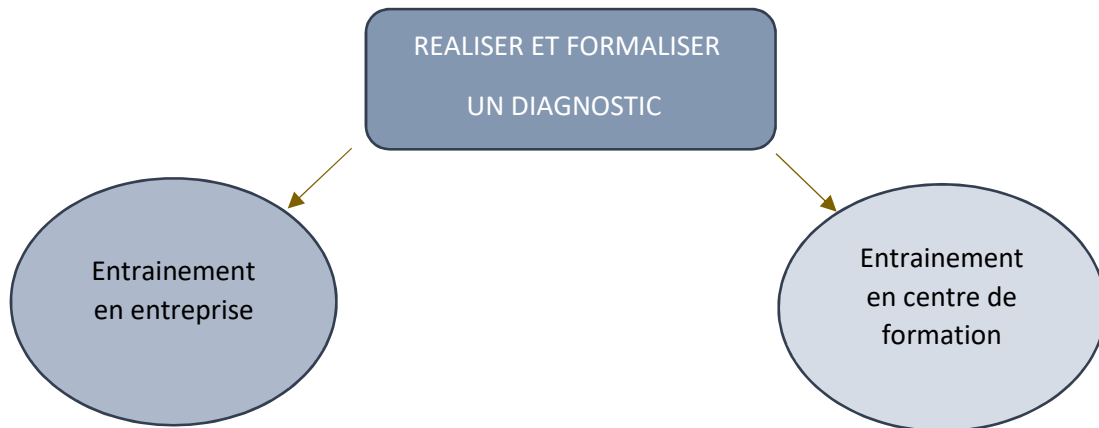


PÔLE 1
REALISATION DE PRESTATIONS DE COIFFURE

Activité : réaliser un diagnostic

C1.1 : Elaborer un diagnostic



N° 1 / / Sur modèle Sur clientèle
Préciser avant quelle technique le diagnostic est réalisé :
Appréciation du résultat :

N°1 /..... /.....

N° 2 / / Sur tête implantée Sur modèle Sur clientèle
Préciser avant quelle technique le diagnostic est réalisé :
Appréciation du résultat :

N°2 /..... /.....

N° 3 / / Sur tête implantée Sur modèle Sur clientèle
Préciser avant quelle technique le diagnostic est réalisé :
Appréciation du résultat :

N° 3 /..... /.....

N° 4 / / Sur tête implantée Sur modèle Sur clientèle
Préciser avant quelle technique le diagnostic est réalisé :
Appréciation du résultat :

N°4 /..... /.....

Date de la réussite en entreprise : / /		
<input type="checkbox"/> Sur tête implantée <input type="checkbox"/> Sur modèle <input type="checkbox"/> Sur clientèle		
10 compétences attendues comme acquises pour valider l'activité	ACQUIS	NON ACQUIS
Formulation (à l'oral ou écrite) précise et adaptée à la technique		
Identification des caractéristiques du cuir chevelu (état, anomalies)		
Identification des caractéristiques du cheveu (état, nature, diamètre, forme, sens des implantations, anomalies, degré de porosité)		
Formulation précise des étapes relatives :		
Au dialogue (questions ouvertes pour découvrir les attentes et besoins)		
A l'écoute (prise en compte du verbale et du non verbales dans le dialogue)		
A l'observation		
Au touché		
Aux propositions de produits et techniques		
Exactitude du diagnostic		
Reformulation des attentes de la cliente		
Technique de formulation maîtrisée (à l'oral ou à l'écrit)		
Posture adaptée à la profession (langage, tenue...)		

Activité : Réaliser un shampoing et un soin capillaire

C1.2 : Mettre en œuvre une technique d'hygiène et de soin capillaire

C1.2.1 réaliser un shampoing



N° 1 / / Sur tête implantée Sur modèle Sur clientèle
Appréciation du résultat :

N°1 /..... /.....

N° 2 / / Sur tête implantée Sur modèle Sur clientèle
Appréciation du résultat :

N°2 /..... /.....

N° 3 / / Sur tête implantée Sur modèle Sur clientèle
Appréciation du résultat :

N° 3 /..... /.....

N° 4 / / Sur tête implantée Sur modèle Sur clientèle
Appréciation du résultat :

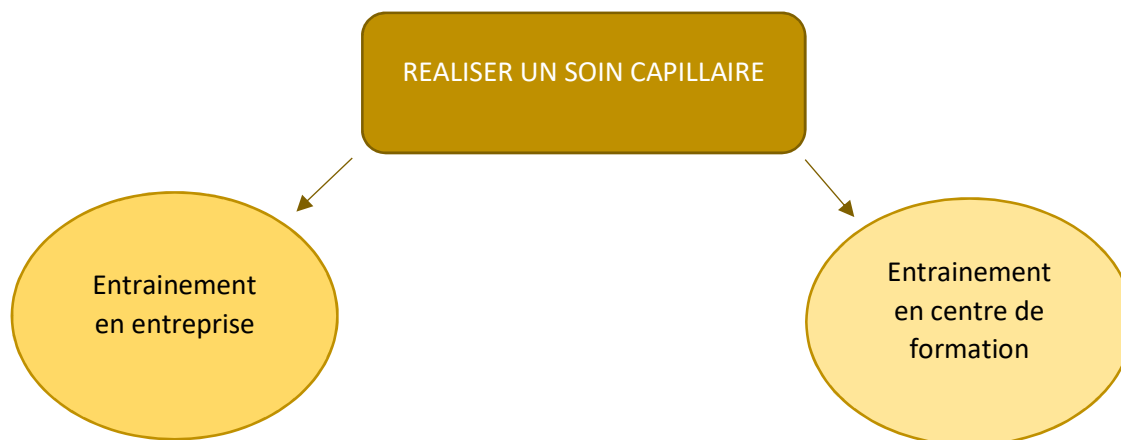
N°4 /..... /.....

Date de la réussite en entreprise : / /	ACQUIS	NON ACQUIS
<input type="checkbox"/> Sur tête implantée <input type="checkbox"/> Sur modèle <input type="checkbox"/> Sur clientèle 12 compétences attendues comme acquises pour valider l'activité		
Organisation et installation du poste de travail (linge, produits, brosse, peigne...)		
Installation confortable et protection suffisante de la cliente		
Préparation de la chevelure		
Choix du shampoing pertinent et adapté à la technique		
Chevelure uniformément et suffisamment mouillée		
Répartition correcte du shampoing (dosage adapté à la chevelure)		
Emulsion correcte du shampoing (qualité de la gestuelle)		
Rinçage suffisant et efficace		
Auto-contrôle du rinçage effectué		
Chevelure propre		
Temps de réalisation respecté		
Démêlage adapté aux longueurs et effectué en respectant le confort de la cliente		
Présentation de la chevelure		
Respect des règles d'hygiène, de sécurité et d'ergonomie		
Démarche respectueuse de l'environnement (quantité d'eau et de produit utilisé)		

Activité : Réaliser un shampoing et un soin capillaire

C1.2 : Mettre en œuvre une technique d'hygiène et de soin capillaire

C1.2.2 réaliser un soin capillaire



N° 1 / / Sur tête implantée Sur modèle Sur clientèle
Appréciation du résultat :

N°1 /..... /.....

N° 2 / / Sur tête implantée Sur modèle Sur clientèle
Appréciation du résultat :

N°2 /..... /.....

N° 3 / / Sur tête implantée Sur modèle Sur clientèle
Appréciation du résultat :

N° 3 /..... /.....

N° 4 / / Sur tête implantée Sur modèle Sur clientèle
Appréciation du résultat :

N°4 /..... /.....

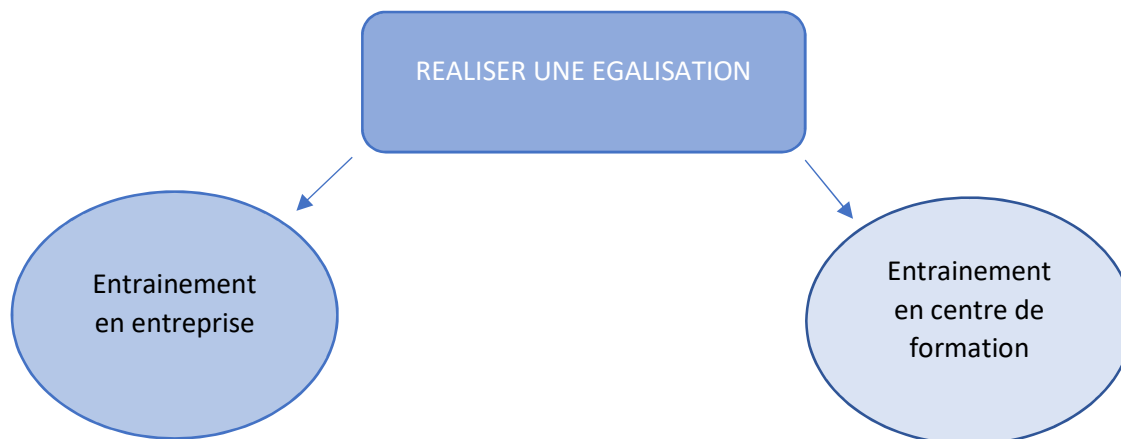
Date de la réussite en entreprise : / /	ACQUIS	NON ACQUIS
<input type="checkbox"/> Sur tête implantée <input type="checkbox"/> Sur modèle <input type="checkbox"/> Sur clientèle 8 compétences attendues comme acquises pour valider l'activité		
Choix du soin capillaire pertinent et adapté du produit		
Dosage adapté à la chevelure et aux conseils du fabricant		
Gestuelle et protocole adaptés au regard du diagnostic posé et du produit choisi		
Temps de réalisation respecté		
Temps de pause (si nécessaire) conforme		
Rinçage précis et suffisant		
Auto-contrôle du rinçage		
Démêlage adapté aux longueurs et effectué en respectant le confort de la cliente		
Présentation de la chevelure		
Respect des règles d'hygiène, de sécurité et d'ergonomie		
Démarche respectueuse de l'environnement (quantité d'eau et de produit utilisé)		

Activité : Réaliser des techniques de coupe

Compétence terminale coupe femme : raccourcissement de l'ensemble de la chevelure de 3 cm minimum (hors frange possible). Coupe au choix de candidat incluant un dégradé. Tous les outils sont autorisés sauf les sabots de tondeuse.

C1.3.1 Réaliser des techniques de coupe

C1.3.1.1 Réaliser une coupe femme



N° 1 / / Sur tête implantée Sur modèle Sur clientèle
Appréciation du résultat :

N°1 /..... /.....

N° 2 / / Sur tête implantée Sur modèle Sur clientèle
Appréciation du résultat :

N°2 /..... /.....

N° 3 / / Sur tête implantée Sur modèle Sur clientèle
Appréciation du résultat :

N° 3 /..... /.....

N° 4 / / Sur tête implantée Sur modèle Sur clientèle
Appréciation du résultat :

N°4 /..... /.....

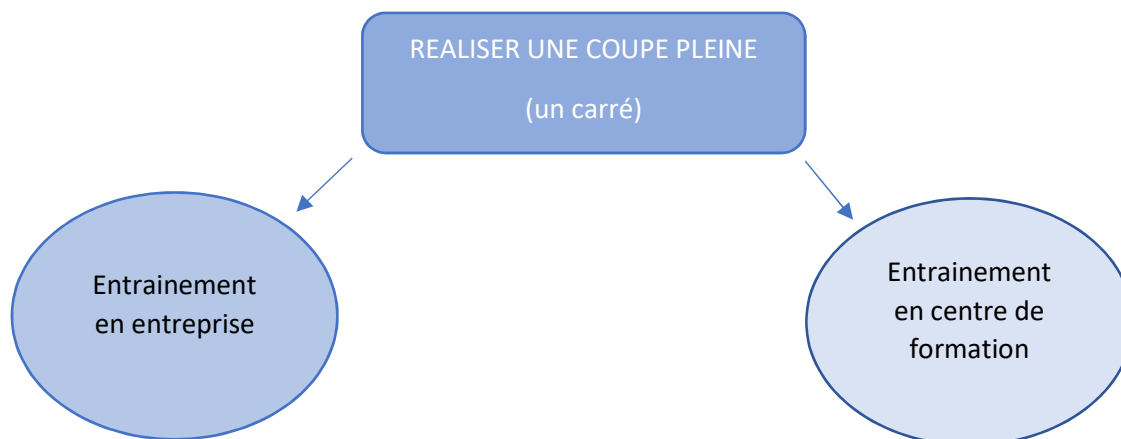
Date de la réussite en entreprise : / /	ACQUIS	NON ACQUIS
<input type="checkbox"/> Sur tête implantée <input type="checkbox"/> Sur modèle <input type="checkbox"/> Sur clientèle 8 compétences attendues comme acquises pour valider l'activité		
Préparation de la chevelure (chevelure démêlée et séparations effectuées)		
Lissage des mèches		
Tension des mèches		
Largeur et épaisseur des mèches adaptées à la technique		
Élévation et/ou direction des mèches adaptées à la technique		
Maitrise et fluidité dans la gestuelle (tenue des outils et de la chevelure)		
Tracé net et précis		
Logique dans la réalisation (chronologie adaptée)		
Respect du confort de la cliente		
Respect des règles d'hygiène, de sécurité et d'ergonomie		
Durée des opérations adaptée		

Activité : Réaliser des techniques de coupe

Compétence terminale coupe femme : raccourcissement de l'ensemble de la chevelure de 3 cm minimum (hors frange possible). Coupe au choix de candidat incluant un dégradé. Tous les outils sont autorisés sauf les sabots de tondeuse.

C1.3.1 Réaliser des techniques de coupe

C1.3.1.1 Réaliser une coupe femme



N° 1 / / Sur tête implantée Sur modèle Sur clientèle
Appréciation du résultat :

N°1 /..... /.....

N° 2 / / Sur tête implantée Sur modèle Sur clientèle
Appréciation du résultat :

N°2 /..... /.....

N° 3 / / Sur tête implantée Sur modèle Sur clientèle
Appréciation du résultat :

N° 3 /..... /

N° 4 / / Sur tête implantée Sur modèle Sur clientèle
Appréciation du résultat :

N°4 /..... /.....

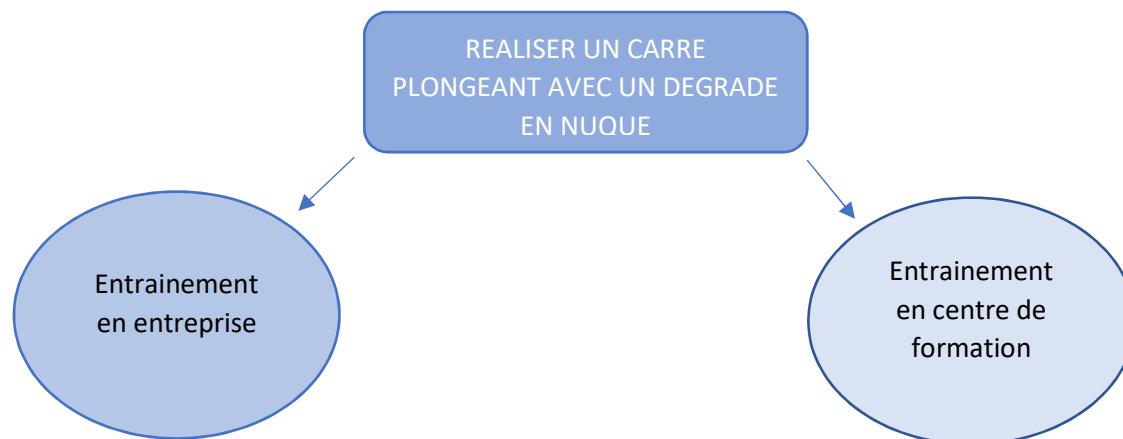
Date de la réussite en entreprise : / /		
<input type="checkbox"/> Sur tête implantée <input type="checkbox"/> Sur modèle <input type="checkbox"/> Sur clientèle	ACQUIS	NON ACQUIS
8 compétences attendues comme acquises pour valider l'activité		
Préparation de la chevelure (chevelure démêlée et séparations effectuées)		
Lissage et tension des mèches		
Largeur et épaisseur des mèches adaptées à la technique		
Élévation et/ou direction des mèches adaptées à la technique		
Maitrise et fluidité dans la gestuelle (outils et chevelure)		
Tracé net et précis		
Logique dans la réalisation (chronologie adaptée)		
Résultat conforme à la demande		
Respect du confort de la cliente tout au long de la coupe		
Respect des règles d'hygiène, de sécurité et d'ergonomie		
Durée des opérations adaptée		

Activité : Réaliser des techniques de coupe

Compétence terminale coupe femme : raccourcissement de l'ensemble de la chevelure de 3 cm minimum (hors frange possible). Coupe au choix de candidat incluant un dégradé. Tous les outils sont autorisés sauf les sabots de tondeuse.

C1.3.1 Réaliser des techniques de coupe

C1.3.1.1 Réaliser une coupe femme



N° 1 / / Sur tête implantée Sur modèle Sur clientèle
Appréciation du résultat :

N°1 /..... /.....

N° 2 / / Sur tête implantée Sur modèle Sur clientèle
Appréciation du résultat :

N°2 /..... /.....

N° 3 / / Sur tête implantée Sur modèle Sur clientèle
Appréciation du résultat :

N° 3 /..... /.....

N° 4 / / Sur tête implantée Sur modèle Sur clientèle
Appréciation du résultat :

N°4 /..... /.....

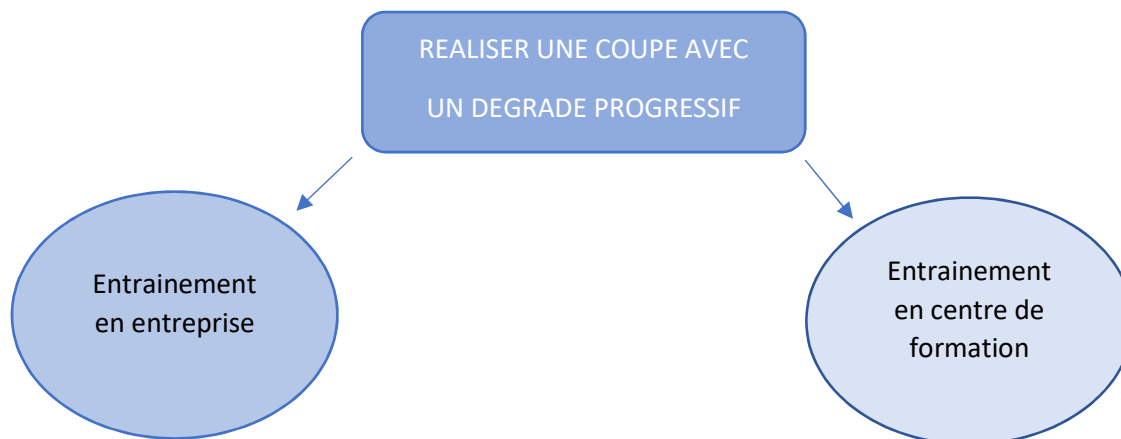
Date de la réussite en entreprise : / /	ACQUIS	NON ACQUIS
<input type="checkbox"/> Sur tête implantée <input type="checkbox"/> Sur modèle <input type="checkbox"/> Sur clientèle		
8 compétences attendues comme acquises pour valider l'activité		
Préparation de la chevelure (chevelure démêlée et séparations effectuées)		
Lissage et tension des mèches		
Largeur et épaisseur des mèches adaptées à la technique		
Élévation et/ou direction des mèches adaptées à la technique		
Maitrise et fluidité dans la gestuelle (outils et chevelure)		
Tracé net et précis		
Logique dans la réalisation (chronologie adaptée)		
Résultat conforme à la demande		
Respect du confort de la cliente		
Respect des règles d'hygiène, de sécurité et d'ergonomie		
Durée des opérations adaptée		

Activité : Réaliser des techniques de coupe

Compétence terminale coupe femme : raccourcissement de l'ensemble de la chevelure de 3 cm minimum (hors frange possible). Coupe au choix de candidat incluant un dégradé. Tous les outils sont autorisés sauf les sabots de tondeuse.

C1.3.1 Réaliser des techniques de coupe

C1.3.1.1 Réaliser une coupe femme



N° 1 / / Sur tête implantée Sur modèle Sur clientèle
Appréciation du résultat :

N°1 /..... /.....

N° 2 / / Sur tête implantée Sur modèle Sur clientèle
Appréciation du résultat :

N°2 /..... /.....

N° 3 / / Sur tête implantée Sur modèle Sur clientèle
Appréciation du résultat :

N° 3 /..... /.....

N° 4 / / Sur tête implantée Sur modèle Sur clientèle
Appréciation du résultat :

N°4 /..... /.....

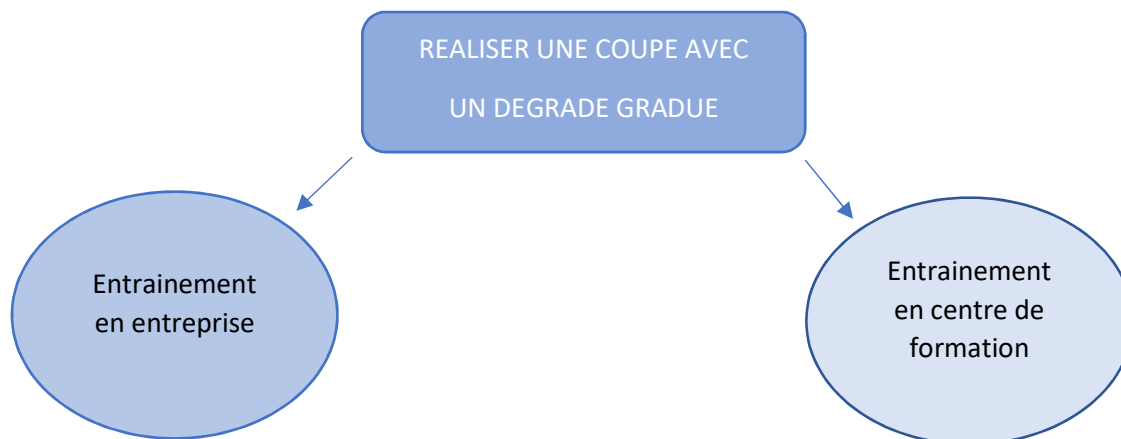
Date de la réussite en entreprise : / /	ACQUIS	NON ACQUIS
<input type="checkbox"/> Sur tête implantée <input type="checkbox"/> Sur modèle <input type="checkbox"/> Sur clientèle		
8 compétences attendues comme acquises pour valider l'activité		
Préparation de la chevelure (chevelure démêlée et séparations effectuées)		
Lissage et tension des mèches		
Largeur et épaisseur des mèches adaptées à la technique		
Élévation et/ou direction des mèches adaptées à la technique		
Maitrise et fluidité dans la gestuelle (outils et chevelure)		
Tracé net et précis		
Logique dans la réalisation (chronologie adaptée)		
Résultat conforme à la demande		
Respect du confort de la cliente		
Respect des règles d'hygiène, de sécurité et d'ergonomie		
Durée des opérations adaptée		

Activité : Réaliser des techniques de coupe

Compétence terminale coupe femme : raccourcissement de l'ensemble de la chevelure de 3 cm minimum (hors frange possible). Coupe au choix de candidat incluant un dégradé. Tous les outils sont autorisés sauf les sabots de tondeuse.

C1.3.1 Réaliser des techniques de coupe

C1.3.1.1 Réaliser une coupe femme



N° 1 / / Sur tête implantée Sur modèle Sur clientèle
Appréciation du résultat :

N°1 / /

N° 2 / / Sur tête implantée Sur modèle Sur clientèle
Appréciation du résultat :

N°2 /..... /.....

N° 3 / / Sur tête implantée Sur modèle Sur clientèle
Appréciation du résultat :

N° 3 /..... /.....

N° 4 / / Sur tête implantée Sur modèle Sur clientèle
Appréciation du résultat :

N°4 /..... /

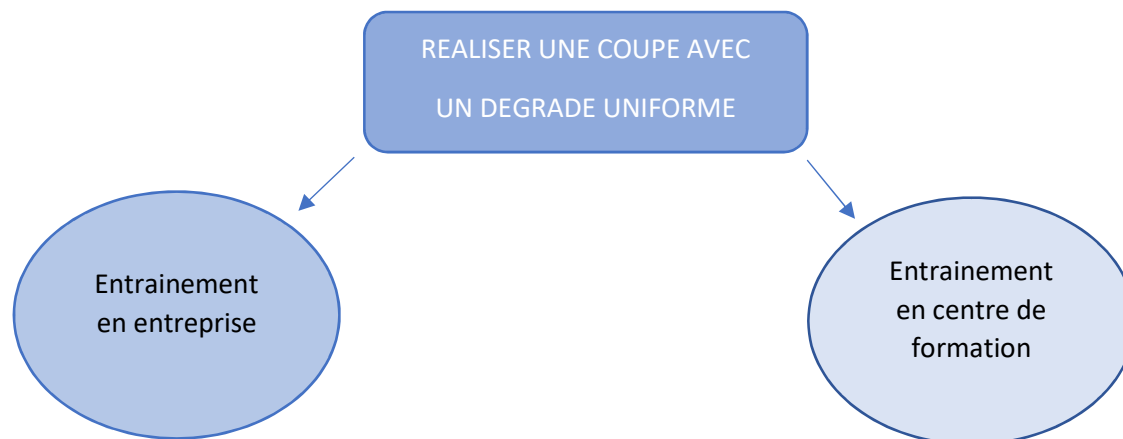
Date de la réussite en entreprise : / /	ACQUIS	NON ACQUIS
<input type="checkbox"/> Sur tête implantée <input type="checkbox"/> Sur modèle <input type="checkbox"/> Sur clientèle 8 compétences attendues comme acquises pour valider l'activité		
Préparation de la chevelure (chevelure démêlée et séparations effectuées)		
Lissage et tension des mèches		
Largeur et épaisseur des mèches adaptées à la technique		
Élévation et/ou direction des mèches adaptées à la technique		
Maitrise et fluidité dans la gestuelle (outils et chevelure)		
Tracé net et précis		
Logique dans la réalisation (chronologie adaptée)		
Résultat conforme à la demande		
Respect du confort de la cliente		
Respect des règles d'hygiène, de sécurité et d'ergonomie		
Durée des opérations adaptée		

Activité : Réaliser des techniques de coupe

Compétence terminale coupe femme : raccourcissement de l'ensemble de la chevelure de 3 cm minimum (hors frange possible). Coupe au choix de candidat incluant un dégradé. Tous les outils sont autorisés sauf les sabots de tondeuse.

C1.3.1 Réaliser des techniques de coupe

C1.3.1.1 Réaliser une coupe femme



N° 1 / / Sur tête implantée Sur modèle Sur clientèle
Appréciation du résultat :

N°1 /..... /.....

N° 2 / / Sur tête implantée Sur modèle Sur clientèle
Appréciation du résultat :

N°2 / /.....

N° 3 / / Sur tête implantée Sur modèle Sur clientèle
Appréciation du résultat :

N° 3 /..... /.....

N° 4 / / Sur tête implantée Sur modèle Sur clientèle
Appréciation du résultat :

N°4 /..... /.....

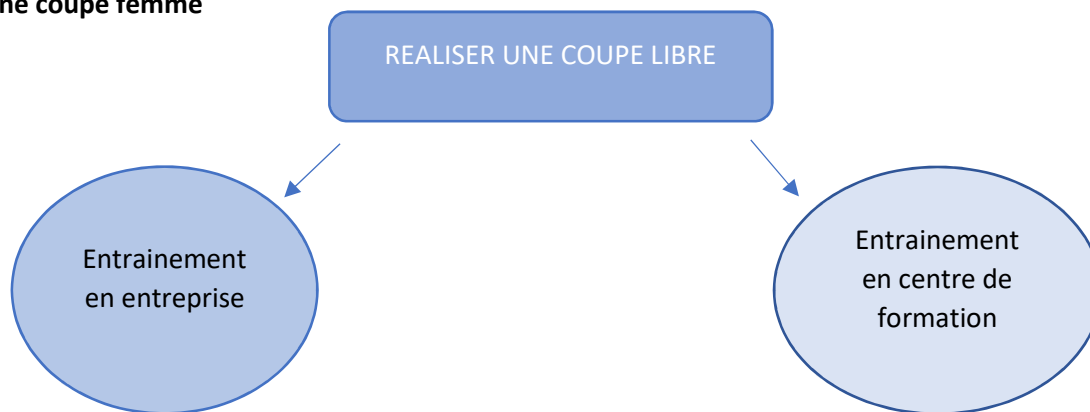
Date de la réussite en entreprise : / /	ACQUIS	NON ACQUIS
<input type="checkbox"/> Sur tête implantée <input type="checkbox"/> Sur modèle <input type="checkbox"/> Sur clientèle 8 compétences attendues comme acquises pour valider l'activité		
Préparation de la chevelure (chevelure démêlée et séparations effectuées)		
Lissage et tension des mèches		
Largeur et épaisseur des mèches adaptées à la technique		
Élévation et/ou direction des mèches adaptées à la technique		
Maitrise et fluidité dans la gestuelle (outils et chevelure)		
Tracé net et précis		
Logique dans la réalisation (chronologie adaptée)		
Résultat conforme à la demande		
Respect du confort de la cliente		
Respect des règles d'hygiène, de sécurité et d'ergonomie		
Durée des opérations adaptée		

Activité : Réaliser des techniques de coupe

Compétence terminale coupe femme : raccourcissement de l'ensemble de la chevelure de 3 cm minimum (hors frange possible). Coupe au choix de candidat incluant un dégradé. Tous les outils sont autorisés sauf les sabots de tondeuse.

C1.3.1 Réaliser des techniques de coupe

C1.3.1.1 Réaliser une coupe femme



N° 1 / / Sur tête implantée Sur modèle Sur clientèle
 Type de coupe :
 Préciser le ou les dégradés réalisés :
 Zone du coiffant : dégradé
 Zone des côtés : dégradé
 Zone de la nuque : dégradé
 Appréciation du résultat :

N°1 / /.....
 Type de coupe :

N° 2 / / Sur tête implantée Sur modèle Sur clientèle
 Type de coupe :
 Préciser le ou les dégradés réalisés :
 Zone du coiffant : dégradé
 Zone des côtés : dégradé
 Zone de la nuque : dégradé
 Appréciation du résultat :

N°2 /..... /.....
 Type de coupe :

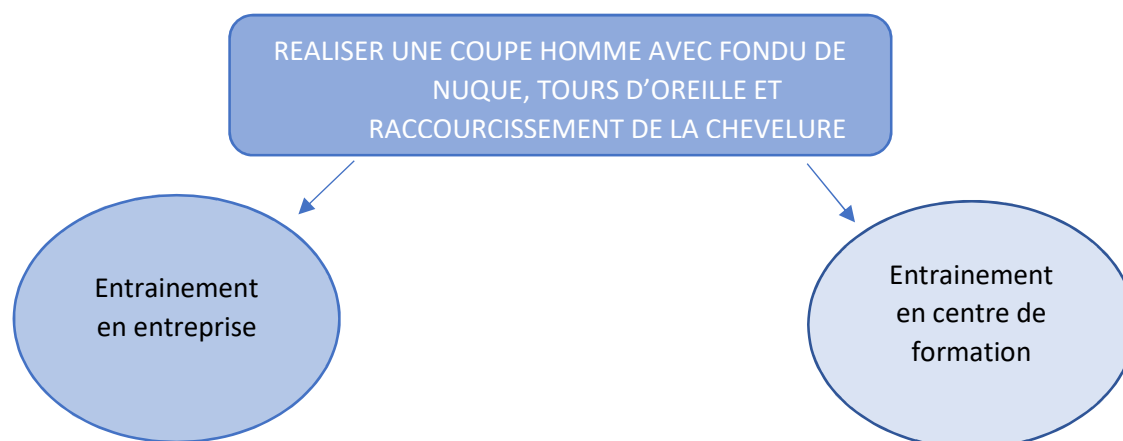
Date de la réussite en entreprise : / /	ACQUIS	NON ACQUIS
<input type="checkbox"/> Sur tête implantée <input type="checkbox"/> Sur modèle <input type="checkbox"/> Sur clientèle Type de coupe : 8 compétences attendues comme acquises pour valider l'activité		
Zone du coiffant : dégradé		
Zone des côtés : dégradé		
Zone de la nuque : dégradé		
Préparation de la chevelure (chevelure démêlée et séparations effectuées)		
Lissage et tension des mèches		
Largeur et épaisseur des mèches adaptées à la technique		
Élévation et/ou direction des mèches adaptées à la technique		
Maitrise et fluidité dans la gestuelle (outils et chevelure)		
Tracé net et précis		
Logique dans la réalisation (chronologie adaptée)		
Résultat conforme à la demande		
Respect du confort de la cliente		
Respect des règles d'hygiène, de sécurité et d'ergonomie		
Durée des opérations adaptée		

Activité : Réaliser des techniques de coupe

Compétence terminale coupe homme : l'ensemble de la chevelure doit être raccourci au minimum de 2 cm. La réalisation d'un tour d'oreille et d'un fondu de nuque est attendue. **Tous les outils sont autorisés excepté les tondeuses.** Le coiffage attendu est libre. L'utilisation de produits est obligatoire. Aucune mise en forme n'est exigée.

C1.3.1 Réaliser des techniques de coupe

C1.3.1.1 Réaliser une coupe homme



N° 1 / / Sur tête implantée Sur modèle Sur clientèle
Appréciation du résultat :

N°1 / /.....

N° 2 / / Sur tête implantée Sur modèle Sur clientèle
Appréciation du résultat :

N°2 /..... /.....

N° 3 / / Sur tête implantée Sur modèle Sur clientèle
Appréciation du résultat :

N° 3 /..... /.....

N° 4 / / Sur tête implantée Sur modèle Sur clientèle
Appréciation du résultat :

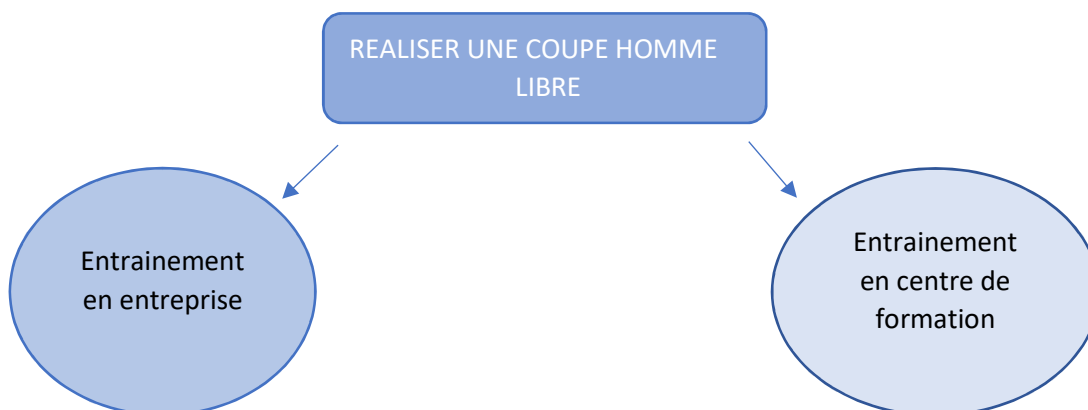
N°4 /..... /.....

Date de la réussite en entreprise : / /	ACQUIS	NON ACQUIS
<input type="checkbox"/> Sur tête implantée <input type="checkbox"/> Sur modèle <input type="checkbox"/> Sur clientèle 7 compétences attendues comme acquises pour valider l'activité		
Préparation de la chevelure (chevelure propre)		
Tenue adaptée des outils		
Qualité du geste pour réaliser le fondu de nuque : précision, rythme, aisance		
Tracé net des tours d'oreilles		
Progressivité et régularité du dégradé		
Résultat conforme aux attentes		
Respect des implantations		
Utilisation adaptée de produit(s) de coiffage		
Respect du confort du client		
Respect des règles d'hygiène, de sécurité et d'ergonomie		
Durée des opérations adaptée		

Activité : Réaliser des techniques de coupe

C1.3.1 Réaliser des techniques de coupe

C1.3.1.2 Réaliser une coupe homme



N° 1 / / Sur tête implantée Sur modèle Sur clientèle
 Type de coupe :
 Préciser le ou les dégradés réalisés :
 Zone du coiffant : dégradé
 Zone des côtés : dégradé
 Zone de la nuque : dégradé
 Appréciation du résultat :

N°1 /..... /.....
 Type de coupe :

N° 2 / / Sur tête implantée Sur modèle Sur clientèle
 Type de coupe :
 Préciser le ou les dégradés réalisés :
 Zone du coiffant : dégradé
 Zone des côtés : dégradé
 Zone de la nuque : dégradé
 Appréciation du résultat :

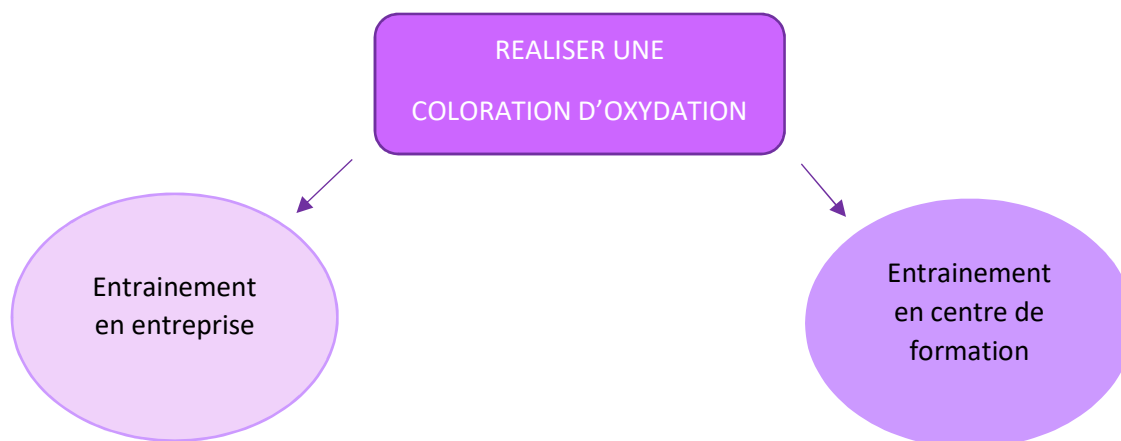
N°2 /..... /.....
 Type de coupe :

Date de la réussite en entreprise : / /	ACQUIS	NON ACQUIS
<input type="checkbox"/> Sur tête implantée <input type="checkbox"/> Sur modèle <input type="checkbox"/> Sur clientèle Type de coupe : 8 compétences attendues comme acquises pour valider l'activité		
Zone du coiffant : dégradé		
Zone des côtés : dégradé		
Zone de la nuque : dégradé		
Préparation de la chevelure (chevelure démêlée et séparations effectuées)		
Lissage et tension des mèches		
Largeur et épaisseur des mèches adaptées à la technique		
Élévation et/ou direction des mèches adaptées à la technique		
Maitrise et fluidité dans la gestuelle (outils et chevelure)		
Tracé net et précis		
Logique dans la réalisation (chronologie adaptée)		
Résultat conforme à la demande		
Respect du confort de la cliente		
Respect des règles d'hygiène, de sécurité et d'ergonomie		
Durée des opérations adaptée		

Activité : Modifier la couleur

C1.3.2 : réaliser des techniques de couleur

C1.3.2.1 : Réaliser une coloration (exécuter sans concevoir)



N° 1 / / Sur tête implantée Sur modèle Sur clientèle
Appréciation du résultat :

N°1 / /.....

N° 2 / / Sur tête implantée Sur modèle Sur clientèle
Appréciation du résultat :

N°2 /..... /.....

N° 3 / / Sur tête implantée Sur modèle Sur clientèle
Appréciation du résultat :

N° 3 /..... /.....

N° 4 / / Sur tête implantée Sur modèle Sur clientèle
Appréciation du résultat :

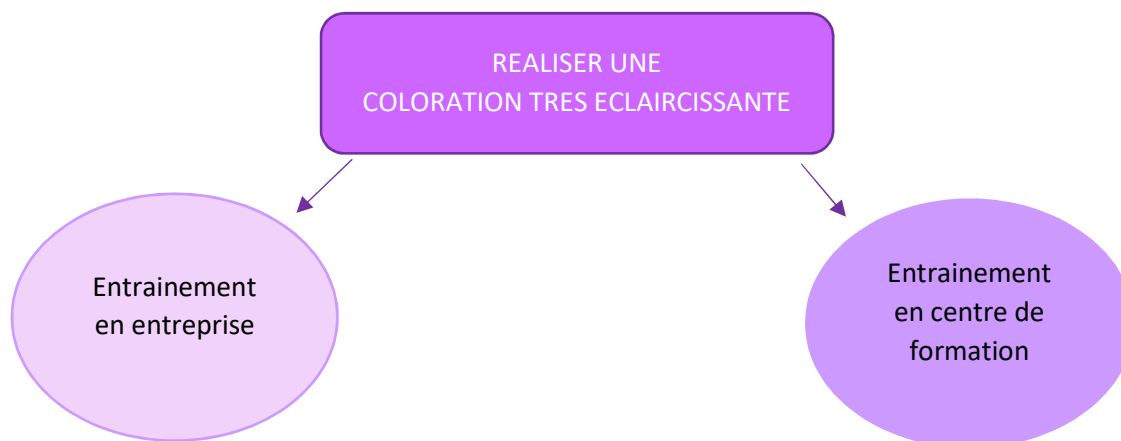
N°4 /..... /.....

Date de la réussite en entreprise : / /	ACQUIS	NON ACQUIS
<input type="checkbox"/> Sur tête implantée <input type="checkbox"/> Sur modèle <input type="checkbox"/> Sur clientèle		
10 compétences attendues comme acquises pour valider l'activité		
Organisation, installation rationnelle du poste de travail		
Application précise et soignée du produit colorant en base		
Respect du protocole selon la notice (dosage, application, temps de pause et rinçage...)		
Utilisation rationnelle du produit de coloration		
Qualité de la gestuelle lors de l'application		
Contrôles effectués lors de la réalisation de la coloration et corrections efficaces		
Séparations intermédiaires : séparations fines et régulières		
Qualité de la gestuelle d'application (tenue peigne-pinceau-chevelure)		
Application précise et soignée du colorant lors de l'allongement		
Emulsion et rinçage corrects		
Shampooing et soin (produits et gestuelles adaptés à la technique)		
Chronologie et durée des opérations adaptées (application et temps de pause)		
Respect du confort de la cliente		
Respect des règles d'hygiène, de sécurité et d'ergonomie		
Démarche respectueuse de l'environnement		

Activité : Modifier la couleur

C1.3.2 : réaliser des techniques de couleur

C1.3.2.1 : Réaliser une coloration (exécuter sans concevoir)



N° 1 / / Sur tête implantée Sur modèle Sur clientèle
Appréciation du résultat :

N°1 /..... /.....

N° 2 / / Sur tête implantée Sur modèle Sur clientèle
Appréciation du résultat :

N°2 /..... /.....

N° 3 / / Sur tête implantée Sur modèle Sur clientèle
Appréciation du résultat :

N° 3 /..... /.....

N° 4 / / Sur tête implantée Sur modèle Sur clientèle
Appréciation du résultat :

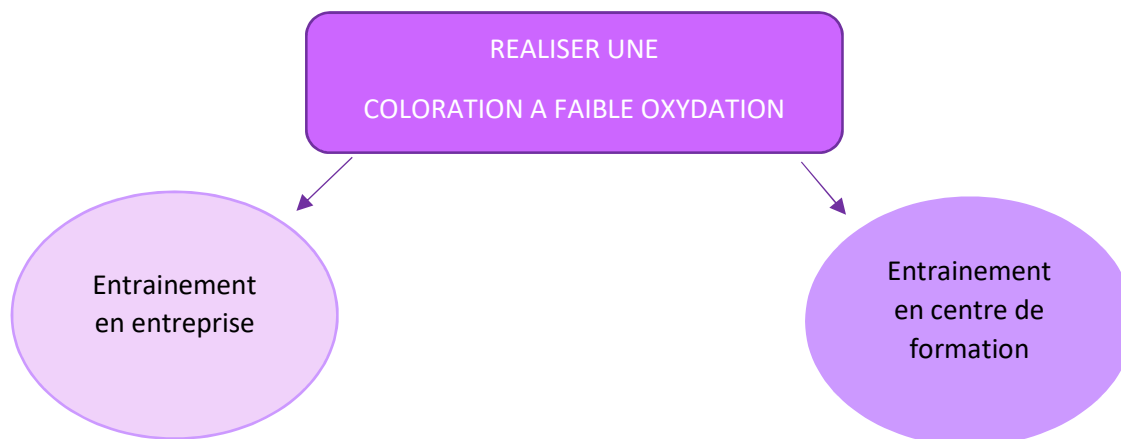
N°4 /..... /.....

Date de la réussite en entreprise : / /	ACQUIS	NON ACQUIS
<input type="checkbox"/> Sur tête implantée <input type="checkbox"/> Sur modèle <input type="checkbox"/> Sur clientèle		
10 compétences attendues comme acquises pour valider l'activité		
Organisation, installation rationnelle du poste de travail		
Application précise et soignée du produit colorant en base		
Respect du protocole selon la notice (dosage, application, temps de pause et rinçage...)		
Utilisation rationnelle du produit de coloration		
Qualité de la gestuelle lors de l'application		
Contrôles effectués lors de la réalisation de la coloration et corrections efficaces		
Séparations intermédiaires : séparations fines et régulières		
Qualité de la gestuelle d'application (tenue peigne-pinceau-chevelure)		
Emulsion et rinçage corrects		
Shampooing et soin (produits et gestuelles adaptés à la technique)		
Chronologie et durée des opérations adaptées (application et temps de pause)		
Respect du confort de la cliente		
Respect des règles d'hygiène, de sécurité et d'ergonomie		
Démarche respectueuse de l'environnement		

Activité : Modifier la couleur

C1.3.2 : réaliser des techniques de couleur

C1.3.2.1 : Réaliser une coloration (exécuter sans concevoir)



N° 1 / / Sur tête implantée Sur modèle Sur clientèle
Appréciation du résultat :

N°1 /..... /.....

N° 2 / / Sur tête implantée Sur modèle Sur clientèle
Appréciation du résultat :

N°2 /..... /.....

N° 3 / / Sur tête implantée Sur modèle Sur clientèle
Appréciation du résultat :

N° 3 /..... /.....

N° 4 / / Sur tête implantée Sur modèle Sur clientèle
Appréciation du résultat :

N°4 /..... /.....

Date de la réussite en entreprise : / /	ACQUIS	NON ACQUIS
<input type="checkbox"/> Sur tête implantée <input type="checkbox"/> Sur modèle <input type="checkbox"/> Sur clientèle		
10 compétences attendues comme acquises pour valider l'activité		
Organisation, installation rationnelle du poste de travail		
Application précise et soignée du produit colorant en base		
Respect du protocole selon la notice (dosage, application, temps de pause et rinçage...)		
Utilisation rationnelle du produit de coloration		
Qualité de la gestuelle lors de l'application		
Contrôles effectués lors de la réalisation de la coloration et corrections efficaces		
Séparations intermédiaires : séparations fines et régulières		
Qualité de la gestuelle d'application (tenue peigne-pinceau-chevelure)		
Application précise et soignée du colorant lors de l'allongement		
Emulsion et rinçage corrects		
Shampooing et soin (produits et gestuelles adaptés à la technique)		
Chronologie et durée des opérations adaptées (application et temps de pause)		
Respect du confort de la cliente		
Respect des règles d'hygiène, de sécurité et d'ergonomie		
Démarche respectueuse de l'environnement		

Activité : Modifier la couleur

C1.3.2 : réaliser des techniques de couleur

C1.3.2.1 : Réaliser une coloration (exécuter sans concevoir)



N° 1 / / Sur tête implantée Sur modèle Sur clientèle
Appréciation du résultat :

N°1 /..... /.....

N° 2 / / Sur tête implantée Sur modèle Sur clientèle
Appréciation du résultat :

N°2 /..... /.....

N° 3 / / Sur tête implantée Sur modèle Sur clientèle
Appréciation du résultat :

N° 3 /..... /.....

N° 4 / / Sur tête implantée Sur modèle Sur clientèle
Appréciation du résultat :

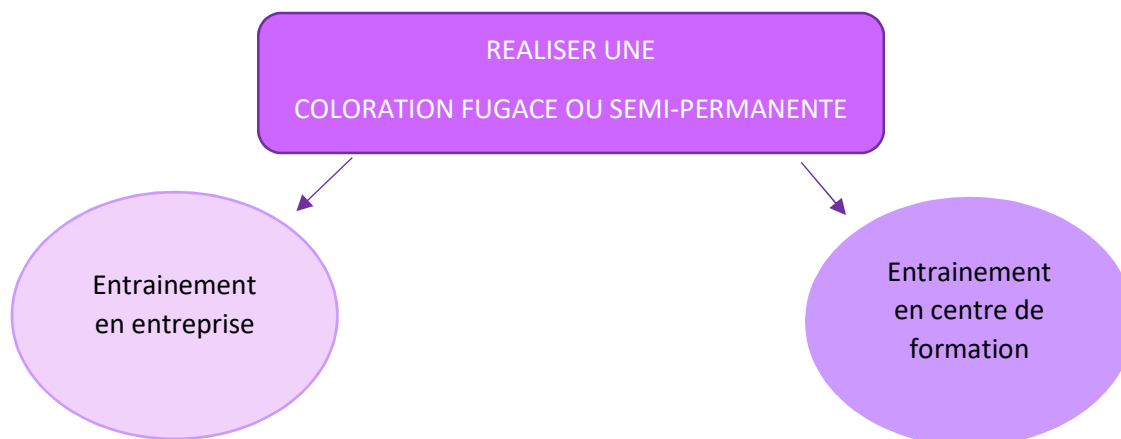
N°4 / /

Date de la réussite en entreprise : / /	ACQUIS	NON ACQUIS
<input type="checkbox"/> Sur tête implantée <input type="checkbox"/> Sur modèle <input type="checkbox"/> Sur clientèle		
10 compétences attendues comme acquises pour valider l'activité		
Organisation, installation rationnelle du poste de travail		
Application précise et soignée du produit colorant en base		
Respect du protocole selon la notice (dosage, application, temps de pause et rinçage...)		
Utilisation rationnelle du produit de coloration		
Qualité de la gestuelle lors de l'application		
Contrôles effectués lors de la réalisation de la coloration et corrections efficaces		
Séparations intermédiaires : séparations fines et régulières		
Qualité de la gestuelle d'application (tenue peigne-pinceau-chevelure)		
Application précise et soignée du colorant lors de l'allongement		
Emulsion et rinçage corrects		
Shampooing et soin (produits et gestuelles adaptés à la technique)		
Chronologie et durée des opérations adaptées (application et temps de pause)		
Respect du confort de la cliente		
Respect des règles d'hygiène, de sécurité et d'ergonomie		
Démarche respectueuse de l'environnement		

Activité : Modifier la couleur

C1.3.2 : réaliser des techniques de couleur

C1.3.2.1 : Réaliser une coloration (exécuter sans concevoir)



N° 1 / / Sur tête implantée Sur modèle Sur clientèle
Appréciation du résultat :

N°1 / /

N° 2 / / Sur tête implantée Sur modèle Sur clientèle
Appréciation du résultat :

N°2 /..... /.....

N° 3 / / Sur tête implantée Sur modèle Sur clientèle
Appréciation du résultat :

N° 3 /..... /.....

N° 4 / / Sur tête implantée Sur modèle Sur clientèle
Appréciation du résultat :


N°4 / /.....

Date de la réussite en entreprise : / /	ACQUIS	NON ACQUIS
<input type="checkbox"/> Sur tête implantée <input type="checkbox"/> Sur modèle <input type="checkbox"/> Sur clientèle 10 compétences attendues comme acquises pour valider l'activité		
Organisation, installation rationnelle du poste de travail		
Application précise et soignée du produit colorant		
Respect du protocole selon la notice (dosage, application, temps de pause et rinçage...)		
Utilisation rationnelle du produit de coloration		
Qualité de la gestuelle lors de l'application		
Contrôles effectués lors de la réalisation de la coloration et corrections efficaces		
Séparations intermédiaires : séparations fines et régulières		
Qualité de la gestuelle d'application		
Chronologie et durée des opérations adaptées (application et temps de pause si besoin)		
Respect du confort de la cliente		
Respect des règles d'hygiène, de sécurité et d'ergonomie		
Démarche respectueuse de l'environnement		

Activité : Modifier la couleur

C1.3.2 : réaliser des techniques de couleur

C1.3.2.1 : Réaliser une coloration (*exécuter sans concevoir*)



N° 1 / / Sur tête implantée Sur modèle Sur clientèle
Appréciation du résultat :

N°1 / /.....

N° 2 / / Sur tête implantée Sur modèle Sur clientèle
Appréciation du résultat :

N°2 / /.....

N° 3 / / Sur tête implantée Sur modèle Sur clientèle
Appréciation du résultat :

N° 3 / /

N° 4 / / Sur tête implantée Sur modèle Sur clientèle
Appréciation du résultat :

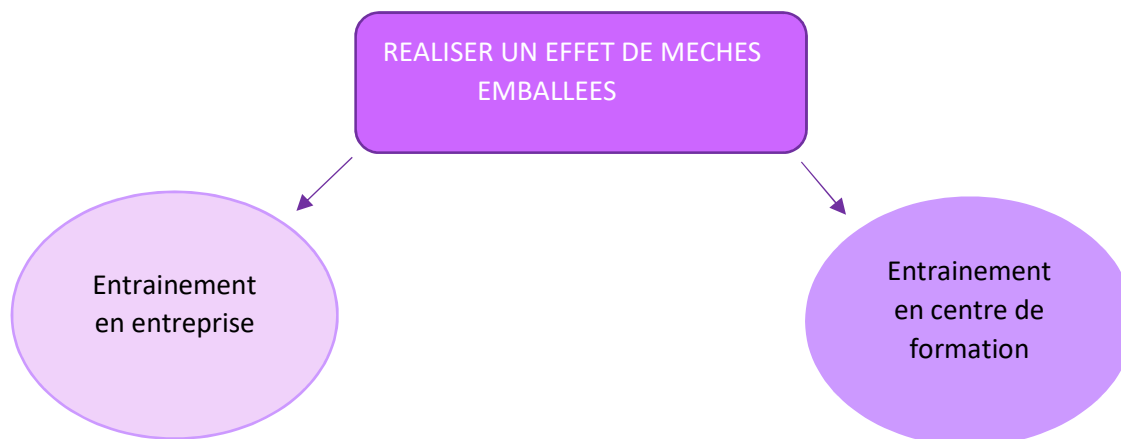
N°4 / /

Date de la réussite en entreprise : / /		
<input type="checkbox"/> Sur tête implantée <input type="checkbox"/> Sur modèle <input type="checkbox"/> Sur clientèle	ACQUIS	NON ACQUIS
10 compétences attendues comme acquises pour valider l'activité		
Organisation, installation rationnelle du poste de travail		
Application précise et soignée du produit décolorant		
Respect du protocole selon la notice (dosage, application, temps de pause et rinçage...)		
Utilisation rationnelle du produit de décoloration		
Qualité de la gestuelle adaptée à la technique choisie		
Contrôles effectués lors de la réalisation de la technique et corrections efficaces		
Séparations intermédiaires adaptées au résultat souhaité		
Qualité de la gestuelle d'application (tenue peigne-pinceau-palette)		
Régularité du montage effectué		
Rinçage correct		
Shampooing et soin (produits et gestuelles adaptés à la technique)		
Chronologie et durée des opérations adaptées (application et temps de pause)		
Respect du confort de la cliente		
Respect des règles d'hygiène, de sécurité et d'ergonomie		
Démarche respectueuse de l'environnement		

Activité : Modifier la couleur

C1.3.2 : réaliser des techniques de couleur

C1.3.2.1 : Réaliser une coloration (*exécuter sans concevoir*)



N° 1 / / Sur tête implantée Sur modèle Sur clientèle
Appréciation du résultat :

N°1 / /.....

N° 2 / / Sur tête implantée Sur modèle Sur clientèle
Appréciation du résultat :

N°2 /..... /.....

N° 3 / / Sur tête implantée Sur modèle Sur clientèle
Appréciation du résultat :

N° 3 / /.....

N° 4 / / Sur tête implantée Sur modèle Sur clientèle
Appréciation du résultat :

N°4 / /

Date de la réussite en entreprise : / /	ACQUIS	NON ACQUIS
<input type="checkbox"/> Sur tête implantée <input type="checkbox"/> Sur modèle <input type="checkbox"/> Sur clientèle		
10 compétences attendues comme acquises pour valider l'activité		
Organisation, installation rationnelle du poste de travail		
Application précise et soignée du produit décolorant		
Respect du protocole selon la notice (dosage, application, temps de pause et rinçage...)		
Utilisation rationnelle du produit de décoloration		
Qualité de la gestuelle adaptée à la technique choisie		
Contrôles effectués lors de la réalisation de la technique et corrections efficaces		
Séparations intermédiaires adaptées au résultat souhaité		
Qualité de la gestuelle d'application (tenue peigne-pinceau-papier)		
Régularité du montage effectué		
Rinçage correct		
Shampooing et soin (produits et gestuelles adaptés à la technique)		
Chronologie et durée des opérations adaptées (application et temps de pause)		
Respect du confort de la cliente		
Respect des règles d'hygiène, de sécurité et d'ergonomie		
Démarche respectueuse de l'environnement		

Activité : Modifier la couleur

C1.3.2 : réaliser des techniques de couleur

C1.3.2.1 : Réaliser une coloration (*exécuter sans concevoir*)



N° 1 / / Sur tête implantée Sur modèle Sur clientèle
Technique choisie : Appréciation du résultat :

Technique choisie :
N°1 / /

N° 2 / / Sur tête implantée Sur modèle Sur clientèle
Technique choisie : Appréciation du résultat :

Technique choisie :
N°2 / /

N° 3 / / Sur tête implantée Sur modèle Sur clientèle
Technique choisie : Appréciation du résultat :

Technique choisie :
N°3 / /

N° 4 / / Sur tête implantée Sur modèle Sur clientèle
Technique choisie : Appréciation du résultat :

Technique choisie :
N°4 / /

Date de la réussite en entreprise : / /		
<input type="checkbox"/> Sur tête implantée <input type="checkbox"/> Sur modèle <input type="checkbox"/> Sur clientèle Technique choisie :	ACQUIS	NON ACQUIS
10 compétences attendues comme acquises pour valider l'activité		
Organisation, installation rationnelle du poste de travail		
Application précise et soignée du produit décolorant selon la technique choisie		
Respect du protocole selon la notice (dosage, application, temps de pause et rinçage...)		
Utilisation rationnelle du produit de décoloration		
Qualité de la gestuelle adaptée à la technique choisie		
Contrôles effectués lors de la réalisation de la technique et corrections efficaces		
Séparations intermédiaires adaptées au résultat souhaité		
Qualité de la gestuelle d'application (tenue peigne-pinceau-)		
Régularité du montage effectué		
Rinçage correct		
Shampooing et soin (produits et gestuelles adaptés à la technique)		
Chronologie et durée des opérations adaptées (application et temps de pause)		
Respect du confort de la cliente		
Respect des règles d'hygiène, de sécurité et d'ergonomie		
Démarche respectueuse de l'environnement		

Activité : réaliser une mise en forme temporaire

C1.3.3 Réaliser des techniques de forme et de coiffage

C1.3.3.1 : Réaliser une mise en forme temporaire : aux doigts, brushing, mise en plis sur rouleaux, aux fers



N° 1 / / Sur tête implantée Sur modèle Sur clientèle
 Technique choisie : Appréciation du résultat :

N°1 / /

N° 2 / / Sur tête implantée Sur modèle Sur clientèle
 Technique choisie : Appréciation du résultat :

N°2 / /

N° 3 / / Sur tête implantée Sur modèle Sur clientèle
 Technique choisie : Appréciation du résultat :

N° 3 / /

N° 4 / / Sur tête implantée Sur modèle Sur clientèle
 Technique choisie : Appréciation du résultat :

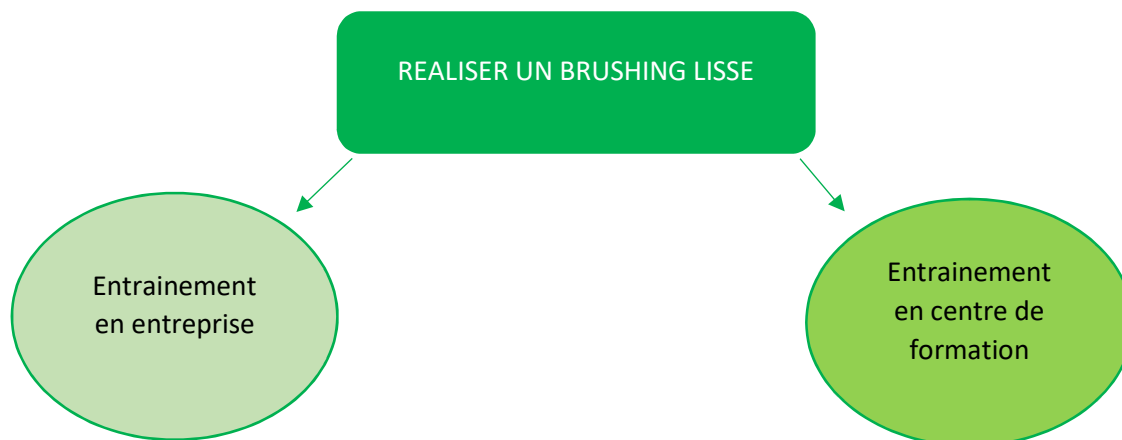
N°4 / /

Date de la réussite en entreprise : / /	ACQUIS	NON ACQUIS
<input type="checkbox"/> Sur tête implantée <input type="checkbox"/> Sur modèle <input type="checkbox"/> Sur clientèle Technique choisie :		
12 compétences attendues comme acquises pour valider l'activité		
Organisation, installation rationnelle du poste de travail		
Préparation de la chevelure (chevelure propre)		
Séparations conformes au diamètre des enrouleurs		
Élévation correcte des mèches		
Tension correcte des mèches		
Orientation correcte des mèches		
Enroulement des pointes		
Régularité du montage		
Esthétisme de la réalisation		
Chronologie et durée d'enroulement adaptées		
Respect du confort de la cliente		
Respect des règles d'hygiène, de sécurité et d'ergonomie		
Démarche respectueuse de l'environnement		

Activité : Réaliser une mise en forme temporaire

C1.3.3 Réaliser des techniques de forme et de coiffage

C1.3.3.1 : Réaliser une mise en forme temporaire : aux doigts, brushing, mise en plis sur rouleaux, aux fers



N° 1 / / Sur tête implantée Sur modèle Sur clientèle
Appréciation du résultat :

N°1 / /

N° 2 / / Sur tête implantée Sur modèle Sur clientèle
Appréciation du résultat :

N°2 / /

N° 3 / / Sur tête implantée Sur modèle Sur clientèle
Appréciation du résultat :

N° 3 / /

N° 4 / / Sur tête implantée Sur modèle Sur clientèle
Appréciation du résultat :

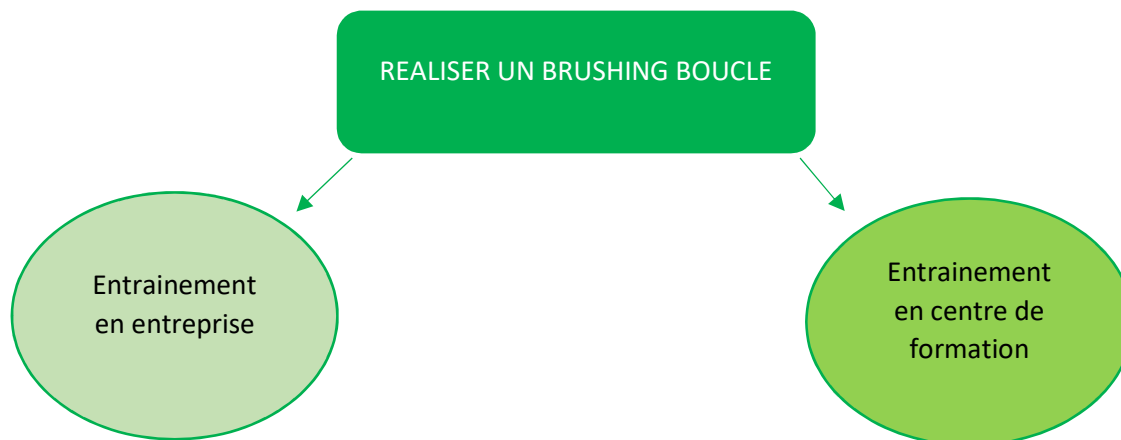
N°4 / /

Date de la réussite en entreprise : / /	ACQUIS	NON ACQUIS
<input type="checkbox"/> Sur tête implantée <input type="checkbox"/> Sur modèle <input type="checkbox"/> Sur clientèle		
12 compétences attendues comme acquises pour valider l'activité		
Organisation, installation rationnelle du poste de travail		
Préparation de la chevelure (pré séchage et application de produits de construction)		
Séparations des mèches adaptées au diamètre de la brosse		
Elévation et orientation (adaptées à la technique)		
Travail correcte des mèches (racines, longueurs et pointes)		
Synchronisation des gestes (tenue mèche-outil)		
Habilité du geste		
Qualité du travail du cheveu		
Equilibre de la coiffure (volume)		
Résultat soigné et esthétique		
Produits de finition adaptés et utilisation rationnelle		
Respect du confort de la cliente		
Respect des règles d'hygiène, de sécurité et d'ergonomie		
Démarche respectueuse de l'environnement		

Activité : Réaliser une mise en forme temporaire

C1.3.3 Réaliser des techniques de forme et de coiffage

C1.3.3.1 : Réaliser une mise en forme temporaire : aux doigts, brushing, mise en plis sur rouleaux, aux fers



N° 1 / / Sur tête implantée Sur modèle Sur clientèle
Appréciation du résultat :

N°1 / /

N° 2 / / Sur tête implantée Sur modèle Sur clientèle
Appréciation du résultat :

N°2 / /

N° 3 / / Sur tête implantée Sur modèle Sur clientèle
Appréciation du résultat :

N° 3 / /

N° 4 / / Sur tête implantée Sur modèle Sur clientèle
Appréciation du résultat :

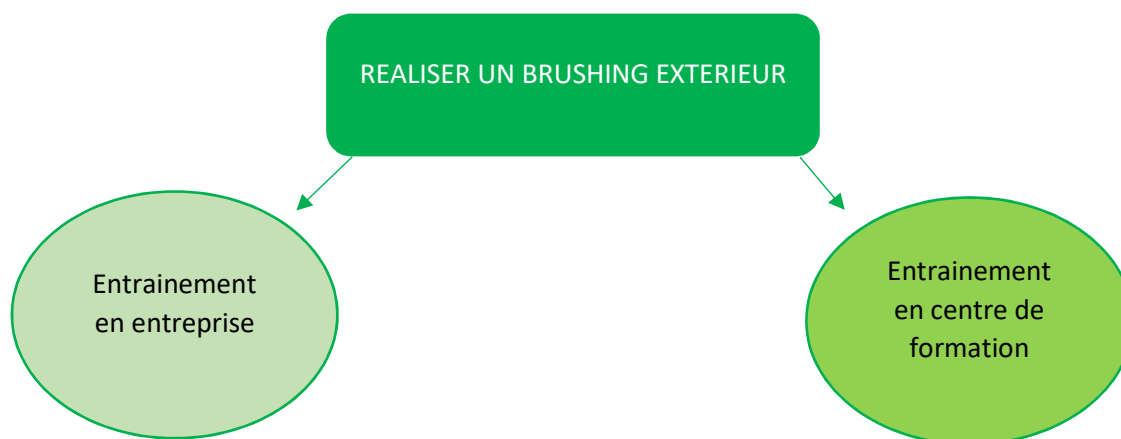
N°4 / /

Date de la réussite en entreprise : / /	ACQUIS	NON ACQUIS
<input type="checkbox"/> Sur tête implantée <input type="checkbox"/> Sur modèle <input type="checkbox"/> Sur clientèle		
12 compétences attendues comme acquises pour valider l'activité		
Organisation, installation rationnelle du poste de travail		
Préparation de la chevelure (pré séchage et application de produits de construction)		
Séparations des mèches adaptées au diamètre de la brosse		
Élévation et orientation (adaptées à la technique)		
Travail correcte des mèches (racines, longueurs et pointes)		
Synchronisation des gestes (tenue mèche-outil)		
Habilité du geste		
Qualité du travail du cheveu		
Equilibre de la coiffure (volume)		
Résultat soigné et esthétique		
Produits de finition adaptés et utilisation rationnelle		
Respect du confort de la cliente		
Respect des règles d'hygiène, de sécurité et d'ergonomie		
Démarche respectueuse de l'environnement		

Activité : Réaliser une mise en forme temporaire

C1.3.3 Réaliser des techniques de forme et de coiffage

C1.3.3.1 : Réaliser une mise en forme temporaire : aux doigts, brushing, mise en plis sur rouleaux, aux fers



N° 1 / / Sur tête implantée Sur modèle Sur clientèle
Appréciation du résultat :

N°1 / /

N° 2 / / Sur tête implantée Sur modèle Sur clientèle
Appréciation du résultat :

N°2 / /

N° 3 / / Sur tête implantée Sur modèle Sur clientèle
Appréciation du résultat :

N° 3 / /

N° 4 / / Sur tête implantée Sur modèle Sur clientèle
Appréciation du résultat :

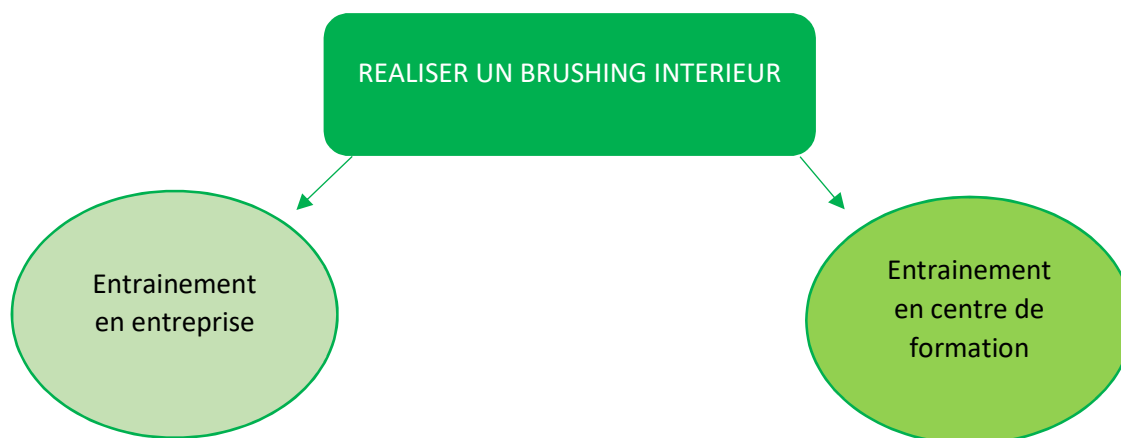
N°4 / /

Date de la réussite en entreprise : / /	ACQUIS	NON ACQUIS
<input type="checkbox"/> Sur tête implantée <input type="checkbox"/> Sur modèle <input type="checkbox"/> Sur clientèle 12 compétences attendues comme acquises pour valider l'activité		
Organisation, installation rationnelle du poste de travail		
Préparation de la chevelure (pré séchage et application de produits de construction)		
Séparations des mèches adaptées au diamètre de la brosse		
Elévation et orientation (adaptées à la technique)		
Travail correcte des mèches (racines, longueurs et pointes)		
Synchronisation des gestes (tenue mèche-outil)		
Habilité du geste		
Qualité du travail du cheveu		
Equilibre de la coiffure (volume)		
Résultat soigné et esthétique		
Produits de finition adaptés et utilisation rationnelle		
Respect du confort de la cliente		
Respect des règles d'hygiène, de sécurité et d'ergonomie		
Démarche respectueuse de l'environnement		

Activité : Réaliser une mise en forme temporaire

C1.3.3 Réaliser des techniques de forme et de coiffage

C1.3.3.1 : Réaliser une mise en forme temporaire : aux doigts, brushing, mise en plis sur rouleaux, aux fers



N° 1 / / Sur tête implantée Sur modèle Sur clientèle
Appréciation du résultat :

N°1 / /

N° 2 / / Sur tête implantée Sur modèle Sur clientèle
Appréciation du résultat :

N°2 / /

N° 3 / / Sur tête implantée Sur modèle Sur clientèle
Appréciation du résultat :

N° 3 / /

N° 4 / / Sur tête implantée Sur modèle Sur clientèle
Appréciation du résultat :

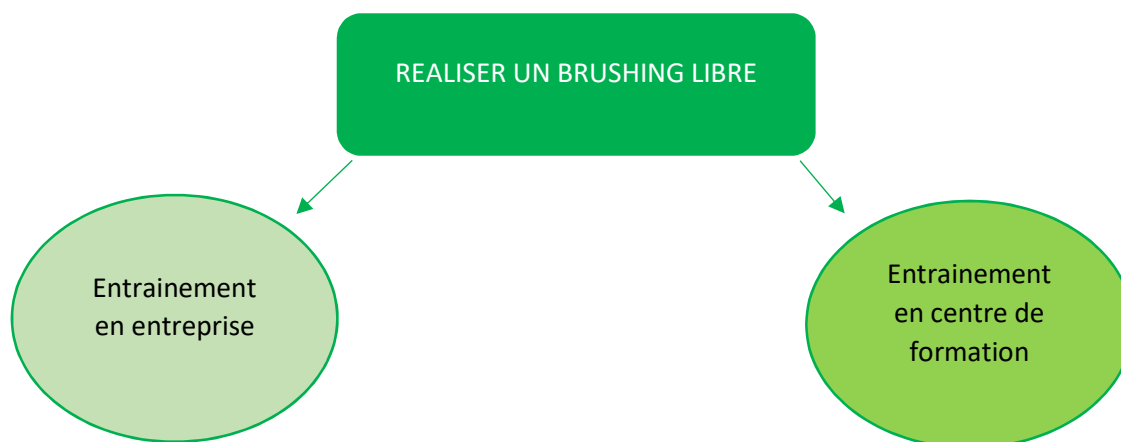
N°4 / /

Date de la réussite en entreprise : / /	ACQUIS	NON ACQUIS
<input type="checkbox"/> Sur tête implantée <input type="checkbox"/> Sur modèle <input type="checkbox"/> Sur clientèle 12 compétences attendues comme acquises pour valider l'activité		
Organisation, installation rationnelle du poste de travail		
Préparation de la chevelure (pré séchage et application de produits de construction)		
Séparations des mèches adaptées au diamètre de la brosse		
Elévation et orientation (adaptées à la technique)		
Travail correcte des mèches (racines, longueurs et pointes)		
Synchronisation des gestes (tenue mèche-outil)		
Habilité du geste		
Qualité du travail du cheveu		
Equilibre de la coiffure (volume)		
Résultat soigné et esthétique		
Produits de finition adaptés et utilisation rationnelle		
Respect du confort de la cliente		
Respect des règles d'hygiène, de sécurité et d'ergonomie		
Démarche respectueuse de l'environnement		

Activité : Réaliser une mise en forme temporaire

C1.3.3 Réaliser des techniques de forme et de coiffage

C1.3.3.1 : Réaliser une mise en forme temporaire : aux doigts, brushing, mise en plis sur rouleaux, aux fers



N° 1 / / Sur tête implantée Sur modèle Sur clientèle
 Technique choisie : Appréciation du résultat :

N°1 / /

N° 2 / / Sur tête implantée Sur modèle Sur clientèle
 Technique choisie : Appréciation du résultat :

N°2 / /

N° 3 / / Sur tête implantée Sur modèle Sur clientèle
 Technique choisie : Appréciation du résultat :

N° 3 / /

N° 4 / / Sur tête implantée Sur modèle Sur clientèle
 Technique choisie : Appréciation du résultat :

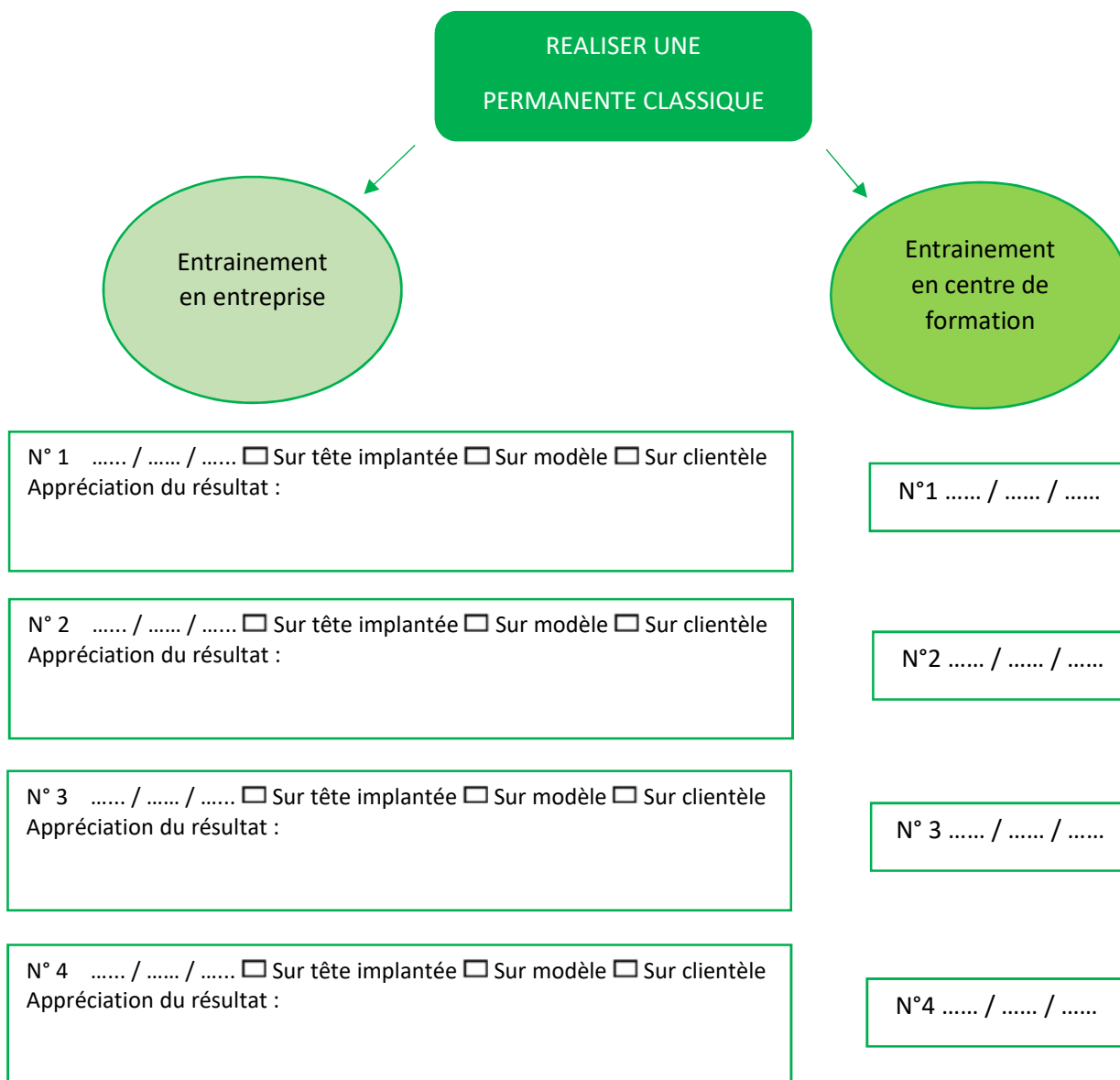
N°4 / /

Date de la réussite en entreprise : / /	ACQUIS	NON ACQUIS
<input type="checkbox"/> Sur tête implantée <input type="checkbox"/> Sur modèle <input type="checkbox"/> Sur clientèle Technique choisie :		
12 compétences attendues comme acquises pour valider l'activité		
Organisation, installation rationnelle du poste de travail		
Préparation de la chevelure (pré séchage et application de produits de construction)		
Séparations des mèches adaptées au diamètre de la brosse		
Elévation et orientation (adaptées à la technique)		
Travail correcte des mèches (racines, longueurs et pointes)		
Synchronisation des gestes (tenue mèche-outil)		
Habilité du geste		
Qualité du travail du cheveu		
Equilibre de la coiffure (volume)		
Résultat soigné et esthétique		
Produits de finition adaptés et utilisation rationnelle		
Respect du confort de la cliente		
Respect des règles d'hygiène, de sécurité et d'ergonomie		
Démarche respectueuse de l'environnement		

Activité : Réaliser une mise en forme durable

C1.3.3 Réaliser des techniques de forme et de coiffage

C1.3.3.2 : Réaliser une mise en forme durable par enroulage, en méthode indirecte

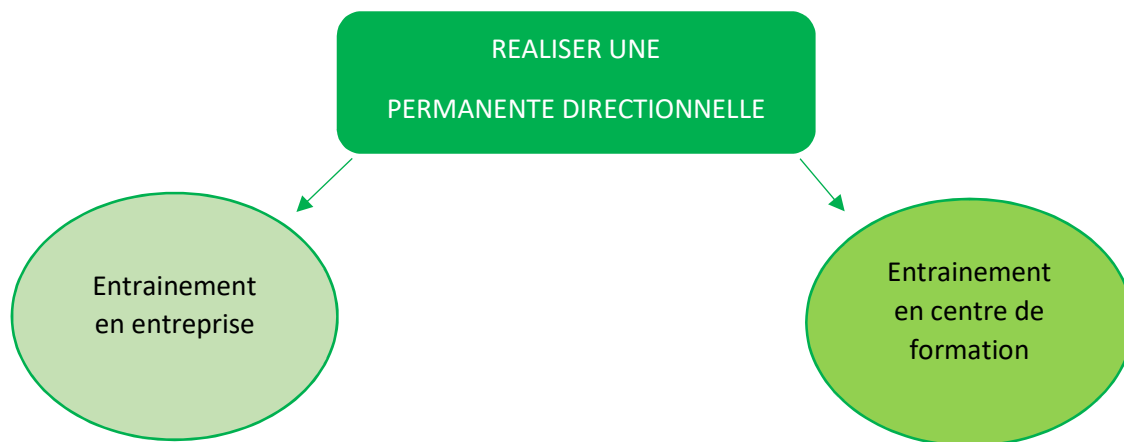


Date de la réussite en entreprise : / /	ACQUIS	NON ACQUIS
<input type="checkbox"/> Sur tête implantée <input type="checkbox"/> Sur modèle <input type="checkbox"/> Sur clientèle 12 compétences attendues comme acquises pour valider l'activité		
Organisation, installation rationnelle du poste de travail		
Préparation de la chevelure (chevelure propre)		
Séparations conformes au diamètre des enrouleurs		
Elévation correcte des mèches		
Tension correcte des mèches		
Orientation correcte des mèches		
Protection en enroulement des pointes		
Régularité du montage		
Fixation des enrouleurs correctement réalisée		
Esthétisme de la réalisation		
Chronologie et durée d'enroulement adaptées		
Respect du confort de la cliente		
Respect des règles d'hygiène, de sécurité et d'ergonomie		
Démarche respectueuse de l'environnement		

Activité : Réaliser une mise en forme durable

C1.3.3 Réaliser des techniques de forme et de coiffage

C1.3.3.2 : Réaliser une mise en forme durable par enroulage, en méthode indirecte



N° 1 / / Sur tête implantée Sur modèle Sur clientèle
Appréciation du résultat :

N°1 / /

N° 2 / / Sur tête implantée Sur modèle Sur clientèle
Appréciation du résultat :

N°2 / /

N° 3 / / Sur tête implantée Sur modèle Sur clientèle
Appréciation du résultat :

N° 3 / /

N° 4 / / Sur tête implantée Sur modèle Sur clientèle
Appréciation du résultat :

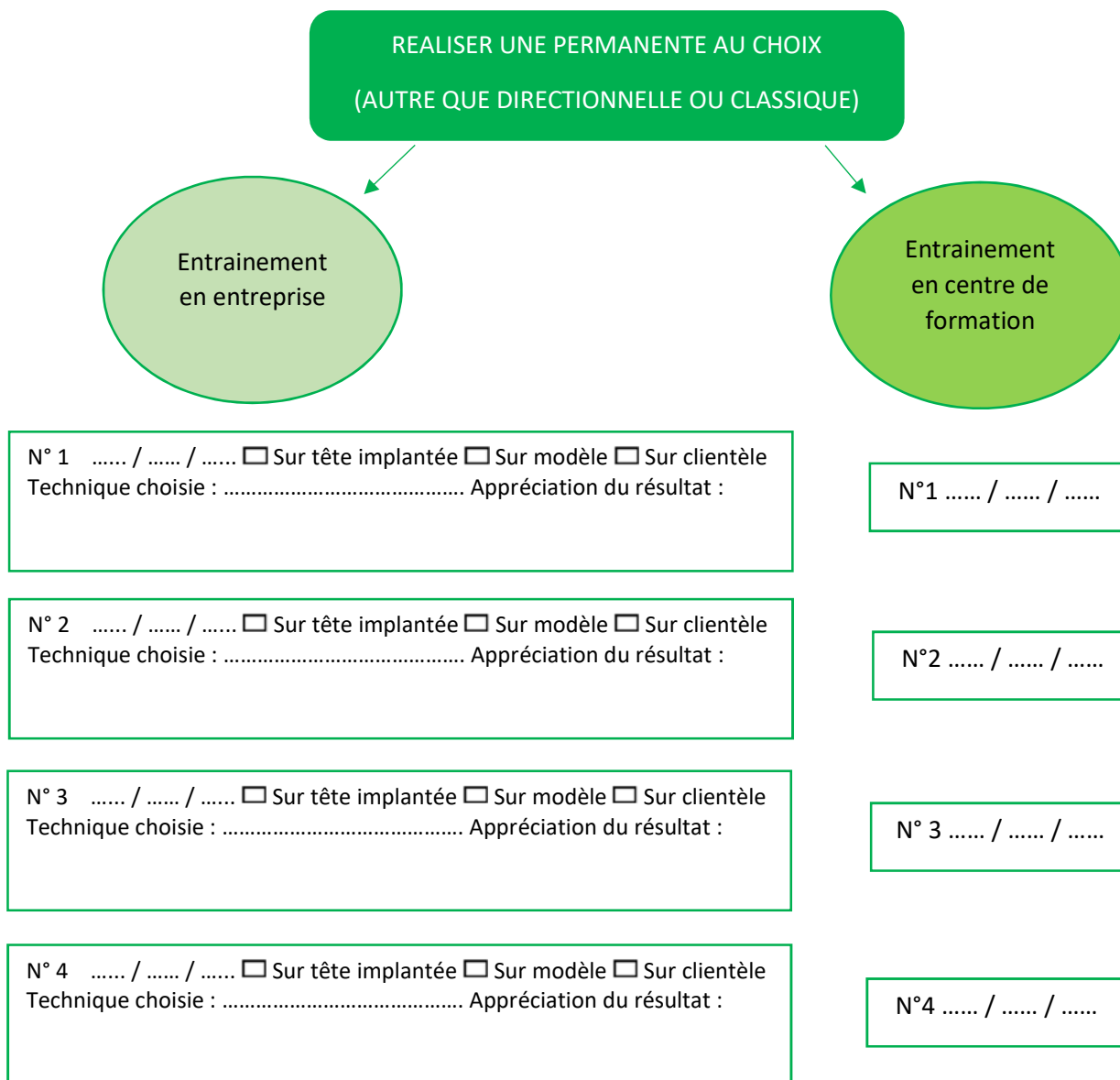
N°4 / /

Date de la réussite en entreprise : / /	ACQUIS	NON ACQUIS
<input type="checkbox"/> Sur tête implantée <input type="checkbox"/> Sur modèle <input type="checkbox"/> Sur clientèle <b style="color: green;">12 compétences attendues comme acquises pour valider l'activité		
Organisation, installation rationnelle du poste de travail		
Préparation de la chevelure (chevelure propre)		
Séparations conformes au diamètre des enrouleurs		
Elévation correcte des mèches		
Tension correcte des mèches		
Orientation correcte des mèches		
Protection en enroulement des pointes		
Régularité du montage		
Fixation des enrouleurs correctement réalisée		
Esthétisme de la réalisation		
Chronologie et durée d'enroulement adaptées		
Respect du confort de la cliente		
Respect des règles d'hygiène, de sécurité et d'ergonomie		
Démarche respectueuse de l'environnement		

Activité : Réaliser une mise en forme durable

C1.3.3 Réaliser des techniques de forme et de coiffage

C1.3.3.2 : Réaliser une mise en forme durable par enroulage, en méthode indirecte

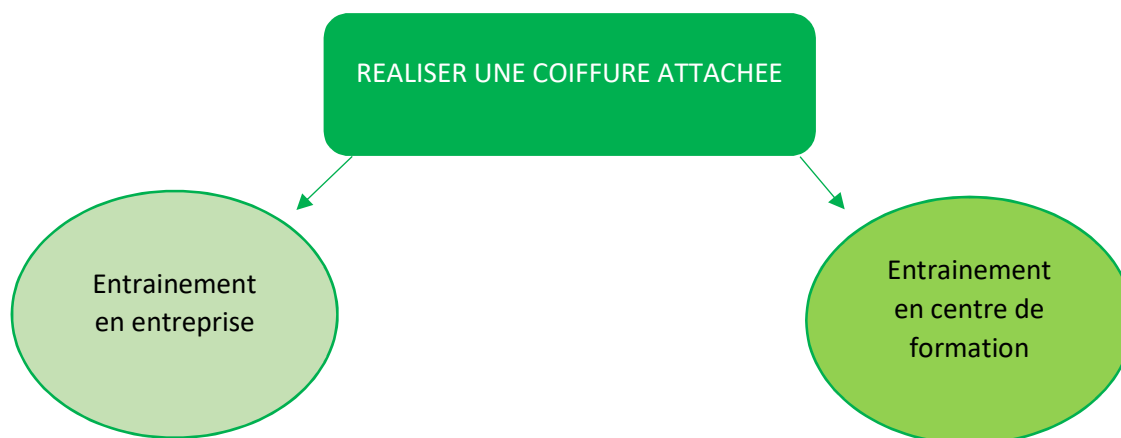


Date de la réussite en entreprise : / /		
<input type="checkbox"/> Sur tête implantée <input type="checkbox"/> Sur modèle <input type="checkbox"/> Sur clientèle Technique choisie : 12 compétences attendues comme acquises pour valider l'activité	ACQUIS	NON ACQUIS
Organisation, installation rationnelle du poste de travail		
Préparation de la chevelure (chevelure propre)		
Séparations conformes au diamètre des enrouleurs		
Elévation correcte des mèches		
Tension correcte des mèches		
Orientation correcte des mèches		
Protection en enroulement des pointes		
Régularité du montage		
Fixation des enrouleurs correctement réalisée		
Esthétisme de la réalisation		
Chronologie et durée d'enroulement adaptées		
Respect du confort de la cliente		
Respect des règles d'hygiène, de sécurité et d'ergonomie		
Démarche respectueuse de l'environnement		

Activité : Réaliser un coiffage

C1.3.3 Réaliser des techniques de forme et de coiffage

C1.3.3.3 Réaliser un coiffage : orienter els mèches, lisser, crêper, tresser



N° 1 / / Sur tête implantée Sur modèle Sur clientèle
 Coiffure réalisée : Appréciation du résultat :

N°1 / /
 Coiffure réalisée :

N° 2 / / Sur tête implantée Sur modèle Sur clientèle
 Coiffure réalisée : Appréciation du résultat :

N°2 / /
 Coiffure réalisée :

N° 3 / / Sur tête implantée Sur modèle Sur clientèle
 Coiffure réalisée : Appréciation du résultat :

N°3 / /
 Coiffure réalisée :

N° 4 / / Sur tête implantée Sur modèle Sur clientèle
 Coiffure réalisée : Appréciation du résultat :

N°4 / /
 Coiffure réalisée :

Date de la réussite en entreprise : / /	ACQUIS	NON ACQUIS
<input type="checkbox"/> Sur tête implantée <input type="checkbox"/> Sur modèle <input type="checkbox"/> Sur clientèle Coiffure réalisée :		
12 compétences attendues comme acquises pour valider l'activité		
Organisation, installation rationnelle du poste de travail		
Préparation de la chevelure (lissage et application de produits de construction)		
Séparations des mèches adaptées à la coiffure à réaliser		
Elévation et orientation (adaptées à la coiffure)		
Préparation correcte des mèches		
Qualité du crêpage		
Qualité du lissage		
Habilité du geste		
Equilibre de la coiffure (volume)		
Résultat soigné et esthétique		
Produits de finition adaptés et utilisation rationnelle		
Respect du confort de la cliente		
Respect des règles d'hygiène, de sécurité et d'ergonomie		
Démarche respectueuse de l'environnement		

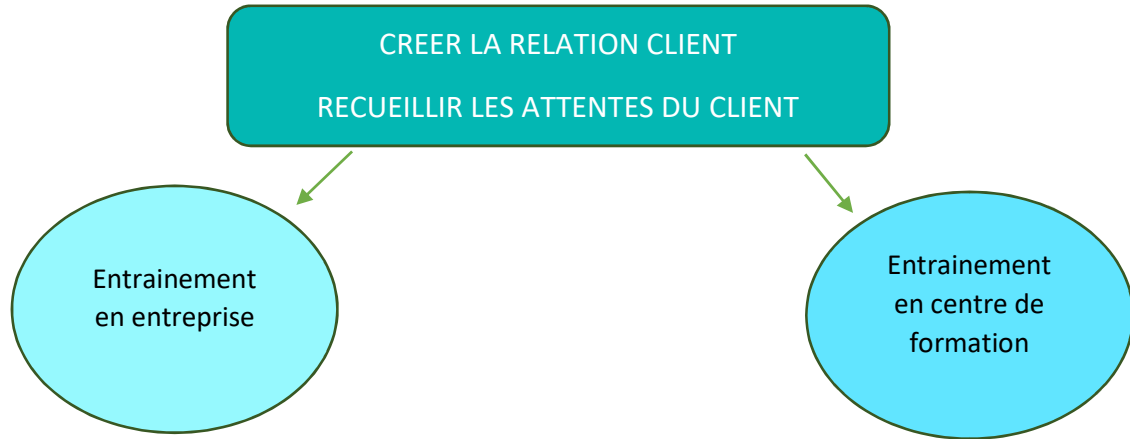
PÔLE 2

RELATION CLIENTELE ET PARTICIPATION A L'ACTIVITE DE L'ENTREPRISE

Activité : Accueillir la clientèle et gérer la prise de rendez-vous

C2 : établir une relation avec la clientèle et participer à l'activité de l'entreprise

C2.1.1 Etablir une relation client ; C2.1.2 Recueillir les attentes du (de la) client(e).



Quinzaine du...../...../.....au/...../..... : Appréciation du résultat :

N°1 / /

Quinzaine du...../...../.....au/...../..... : Appréciation du résultat :

N°2 / /

Quinzaine du...../...../.....au/...../..... : Appréciation du résultat :

N° 3 / /

Quinzaine du...../...../.....au/...../..... : Appréciation du résultat :

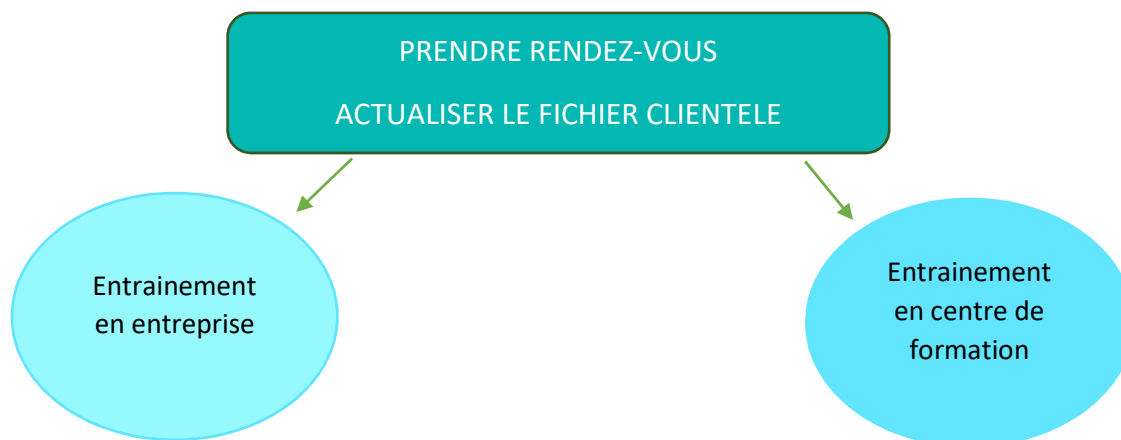
N°4 / /

Date de la réussite en entreprise : / /	ACQUIS	NON ACQUIS
<input type="checkbox"/> Sur modèle <input type="checkbox"/> Sur clientèle 7 compétences attendues comme acquises pour valider l'activité		
Créer la relation client		
Accueil et prise de contact effective		
Attitude professionnelle adaptée, de l'accueil jusqu'à la prise de congé		
Langage		
Posture et savoir-être		
Tenue vestimentaire		
Recueillir les attentes du (de la) client(e)		
Communication adaptée et efficace		
Questionnement pertinent		
Ecoute active		
Reformulation exacte et précise		

Activité : Accueillir la clientèle et gérer la prise de rendez-vous

C2 : établir une relation avec la clientèle et participer à l'activité de l'entreprise

C2.1.3 Prendre rendez-vous ; C2.1.4 Actualiser le fichier clientèle



Quinzaine du...../...../.....au/...../..... : Appréciation du résultat :

N°1 / /

Quinzaine du...../...../.....au/...../..... : Appréciation du résultat :

N°2 / /

Quinzaine du...../...../.....au/...../..... : Appréciation du résultat :

N° 3 / /

Quinzaine du...../...../.....au/...../..... : Appréciation du résultat :

N°4 / /

Quinzaine du...../...../.....au/...../..... : Appréciation du résultat :

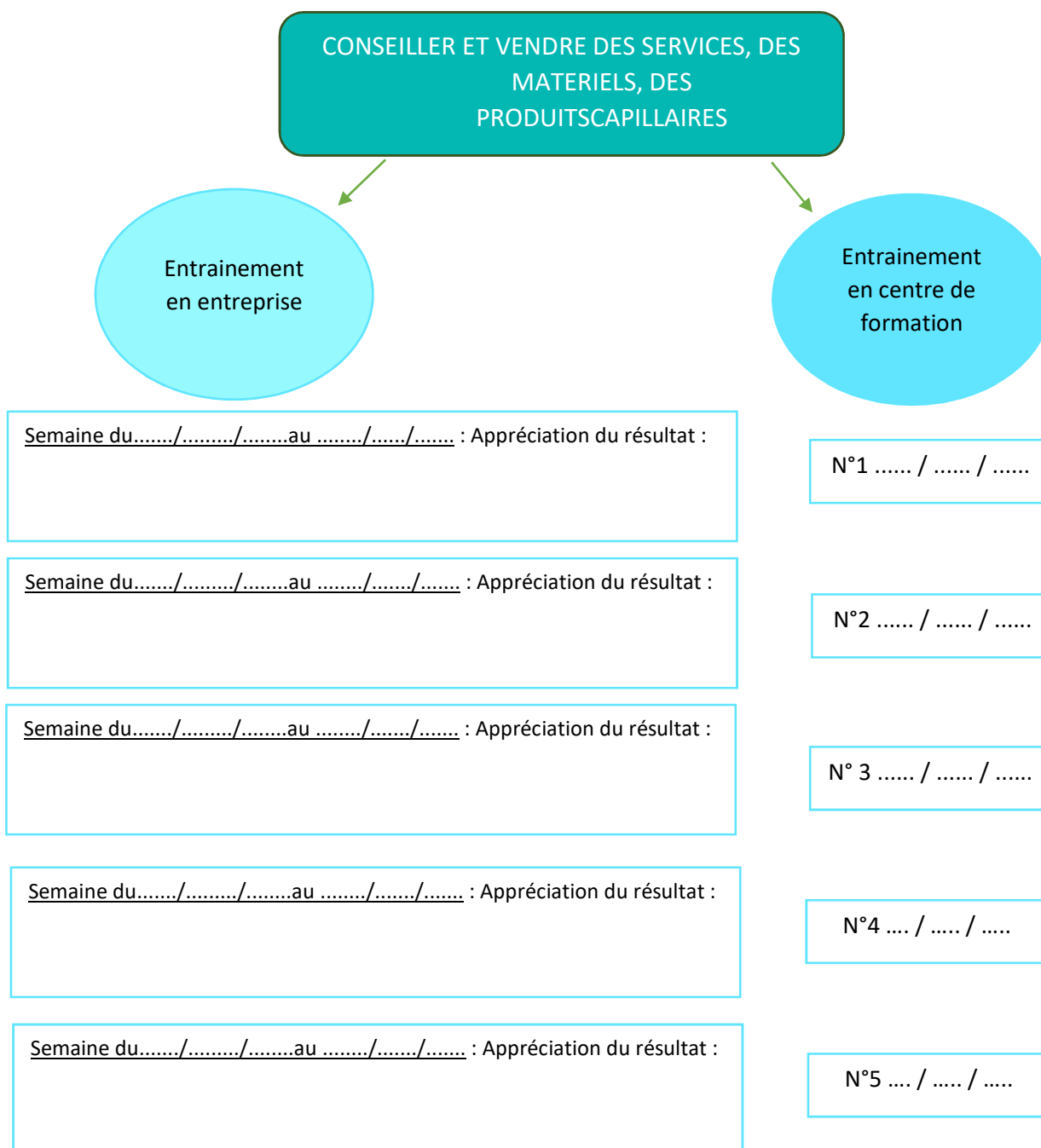
N°5 / /

Date de la réussite en entreprise : / /	ACQUIS	NON ACQUIS
<input type="checkbox"/> Sur modèle <input type="checkbox"/> Sur clientèle 4 compétences attendues comme acquises pour valider l'activité		
Prendre un rendez-vous		
Prise en compte correcte de la demande		
Planning renseigné en tenant compte des différents paramètres		
Utilisation des outils numériques et des logiciels professionnels maîtrisée		
Actualiser le fichier clientèle		
Fiche client renseignée avec exactitude et précision		
Utilisation des outils numériques et des logiciels professionnels maîtrisée		

Activité : Conseiller et vendre des services, des matériels, des produits capillaires

C2 : établir une relation avec la clientèle et participer à l'activité de l'entreprise

C2.2.1 Formuler un conseil ; C2.2.2 Réaliser la vente ; C2.2.3 Réaliser l'encaissement

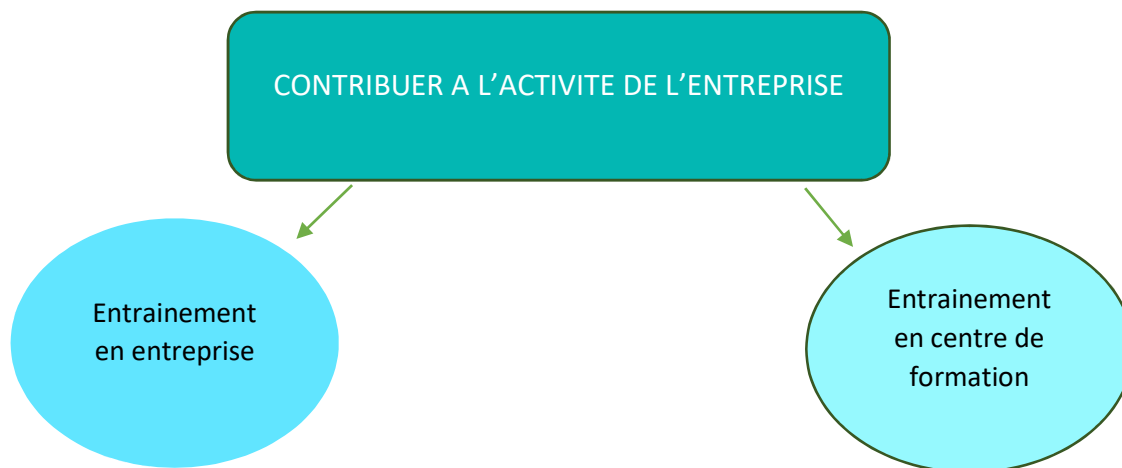


Date de la réussite en entreprise : / / <input type="checkbox"/> Sur modèle <input type="checkbox"/> Sur clientèle 4 compétences attendues comme acquises pour valider l'activité	ACQUIS	NON ACQUIS
Prendre un rendez-vous		
Prise en compte correcte de la demande		
Planning renseigné en tenant compte des différents paramètres		
Utilisation des outils numériques et des logiciels professionnels maîtrisée		
Actualiser le fichier clientèle		
Fiche client renseignée avec exactitude et précision		
Utilisation des outils numériques et des logiciels professionnels maîtrisée		

Activité : Contribuer à l'activité de l'entreprise

C2 : établir une relation avec la clientèle et participer à l'activité de l'entreprise

C2.3.1 Exercer son activité au sein de l'entreprise ; identifier sa fonction dans l'entreprise et dans une équipe de travail ; s'intégrer dans une équipe ; contribuer à la veille documentaire ; C2.3.2 Participer à la gestion des stocks



Semaine du...../...../.....au/...../..... : Appréciation du résultat :

N°1 / /

Semaine du...../...../.....au/...../..... : Appréciation du résultat :

N°2 / /

Semaine du...../...../.....au/...../..... : Appréciation du résultat :

N° 3 / /

Semaine du...../...../.....au/...../..... : Appréciation du résultat :

N°4 / /

Semaine du...../...../.....au/...../..... : Appréciation du résultat :

N°5 / /

Date de la réussite en entreprise : / /		
<input type="checkbox"/> Sur modèle <input type="checkbox"/> Sur clientèle 3 compétences attendues comme acquises pour valider l'activité	ACQUIS	NON ACQUIS
Identifier sa fonction dans l'entreprise et dans une équipe de travail		
Intégration dans l'équipe par une communication adaptée		
Intégration dans l'équipe par une posture adaptée		
Recensement des sources professionnelles diversifiées (salons professionnels, sites internet, réseaux sociaux, presse...)		

Activité : Contribuer à l'activité de l'entreprise

C2.3.2 Valoriser des produits et matériels dans différents espaces ; C2.3.3 Participer à la gestion des stocks



Semaine du...../...../.....au/...../..... : Appréciation du résultat :

N°1 / /

Semaine du...../...../.....au/...../..... : Appréciation du résultat :

N°2 / /

Semaine du...../...../.....au/...../..... : Appréciation du résultat :

N° 3 / /

Semaine du...../...../.....au/...../..... : Appréciation du résultat :

N°4 / /

Semaine du...../...../.....au/...../..... : Appréciation du résultat :

N°5 /..... /

<p align="center">Date de la réussite en entreprise : / /</p> <p><input type="checkbox"/> Sur modèle <input type="checkbox"/> Sur clientèle</p> <p align="center">2 compétences attendues comme acquises pour valider l'activité</p>	ACQUIS	NON ACQUIS
Présentation harmonieuse, attractive, conforme à l'image de l'entreprise, de la marque, au thème		
Règlementation en matière d'étiquetage respectée		
Supports publicitaire exploités pour promouvoir un produit, une prestation		